

Informações Gerenciais do Estado do Espírito Santo



MÊS: NOVEMBRO 2016

**GOVERNO DO ESTADO DO ESPÍRITO SANTO
SECRETARIA DE ESTADO DE GESTÃO E RECURSOS HUMANOS
SUBSECRETARIA DE ESTADO DE ADMINISTRAÇÃO DE PESSOAL
NÚCLEO DE ESTATÍSTICA DE RECURSOS HUMANOS**

Governador do Estado do Espírito Santo:
Paulo César Hartung Gomes

Secretário de Estado de Gestão e Recursos Humanos:
Dayse Maria Oslegher Lemos

Subsecretário de Estado de Administração de Pessoal:
Sandra Helena Bellon Módolo

Núcleo de Estatística de Recursos Humanos:
Marlene Vieira – Chefe de Núcleo de Estatística de Recursos Humanos
Bruna Mendes Soares - Estagiária
Claire Andrea Lyra – Assessor Especial
Simone Pereira Nunes – Analista do Executivo
Zaloar Gomes Pinto – Analista do Executivo

SUMÁRIO

Demonstrativo do Quadro de Servidores Ativos e Inativos _____	5
Distribuição dos Servidores Efetivos e Comissionados do Poder Executivo e Respektivas Despesas _____	6
Demonstrativo do Quantitativo de Servidores Ativos do Poder Executivo e Aposentados e Pensionistas do RPPS _____	7
Demonstrativo dos Valores das Folhas de Pagamento - Ativos do Poder Executivo e Aposentados e Pensionistas do RPPS _____	8
Valores da Folha de Pagamento _____	9
Comparativo da Evolução do Quantitativo de Servidores _____	10
Comparativo da Evolução da Folha de Pagamento _____	11
Quantitativo de Servidores do Poder Executivo Estadual – Administração Direta _____	12
Quantitativo de Servidores do Poder Executivo Estadual – Autarquias _____	13
Quantitativo de Segurados do Regime Próprio de Previdência Social – RPPS _____	14
Despesas com Servidores do Poder Executivo Estadual – Administração Direta _____	15
Despesas com Servidores do Poder Executivo Estadual – Autarquias _____	16
Despesas Pagamento Aposentadorias e Pensões do Regime Próprio de Previdência Social – RPPS _	17
Demonstrativo da Evolução de Cargos de Designação Temporária _____	18
Demonstrativo dos Gastos com Escala Especial _____	20
Demonstrativo do Custo do Auxílio Alimentação Pago na Folha de Pagamento _____	21
Demonstrativo do Quantitativo e dos Gastos com Estagiários _____	22
Distribuição do Quantitativo e das Despesas de Pessoal por Área _____	24
Demonstrativo da Contribuição Previdenciária ao RPPS _____	25
Demonstrativo da Contribuição Instituto Nacional do Seguro Social - INSS _____	26

APRESENTAÇÃO

Com a finalidade de dar publicidade aos seus atos de modo a permitir, dentre outros, planejamento, transparência e estudos sobre servidores públicos, a Secretaria de Estado de Gestão e Recursos Humanos, organiza e sistematiza, mensalmente, sob a denominação de relatório gerencial, informações pormenorizadas sobre quantitativos e gastos com pessoal. O relatório contempla dados do Poder Executivo Estadual, relativos aos servidores ativos e aos beneficiários do Regime Próprio de Previdência Social, no qual estão inseridos os aposentados e os pensionistas.

Os dados apresentados neste relatório são obtidos das folhas de pagamento processadas pelo sistema SIARHES. Assim, pode haver divergências em relação ao quantitativo de servidores, pois aqueles afastados em licença sem vencimentos ou cedidos sem ônus para o Poder Executivo, não estão contemplados.

Nos quadros de informações sobre servidores ativos e contribuições previdenciárias, na parte referente às despesas de pessoal, constam os dados dos servidores estatutários e dos celetistas, e dados do complemento previdenciário (APORTE). Esse complemento expressa o dispêndio do Governo para completar as despesas com o pagamento dos aposentados e pensionistas do Regime Próprio de Previdência. É obtido após apurada a arrecadação previdenciária do Fundo Financeiro, constituída pelas parcelas, de contribuição do servidor e de responsabilidade do Estado (encargo patronal), acrescida da taxa de administração do IPAJM, instituída pela L.C. nº 485/09 e deduzidos eventuais créditos obtidos com compensações previdenciárias e outros.

As informações do relatório têm característica pontual e demonstram a composição da folha de pagamento quanto: às diversas categorias que a compõem e a vinculação ao regime previdenciário; o tipo de vínculo dos servidores para com o poder público – permanente ou transitório; a sua especificidade – civil ou militar; dentre outros. Em algumas das informações, são apresentados demonstrativos de seu comportamento ao longo dos últimos doze meses.

Os dados são coletados a partir das folhas de pagamento e expressam, nos quantitativos, o número de vínculos públicos e não o número de servidores, pois, há casos de acumulação legal. Assim, um mesmo servidor, detentor de dois cargos legalmente acumuláveis, é computado como dois vínculos. Quanto às despesas, nelas estão englobados, além das remunerações mensais regulares, pagamentos de: 13º vencimento, ocorridos no mês; abono férias e diferenças atrasadas, tanto de vantagens pessoais quanto de promoções, reestruturação de cargos e carreiras, criação de novas carreiras e aumento do quadro de vagas de servidores efetivos.

As oscilações regularmente verificadas, ora para mais ora para menos, decorrem, no caso dos quantitativos, das variações: no desligamento e no ingresso de novos servidores efetivos; nas contratações e desligamentos de servidores temporários e das aposentadorias; e, na questão das despesas, decorrem dos pagamentos variáveis, citados no parágrafo anterior além daqueles procedentes das variações nos quantitativos de servidores, mencionados.

Em novembro/2016, no dispêndio com pessoal, ocorreu uma redução em comparação a outubro/2016, devido ao pagamento, no mês anterior, da 2ª parcela do Bônus Desempenho da SEDU.

No Aporte, houve um aumento, comparando com o mês anterior, devido a isenção da cobrança da taxa de administração do IPAJM no mês de outubro/16 e do mês de setembro/2016. Neste mês, também não está sendo cobrada a taxa de administração.

Desde o mês de abril/16, o montante de INSS patronal devido, passou a ser menor, face à alteração do percentual da alíquota RAT (risco ambiental do trabalho) da SEDU, que passou de 2% para 1%.

Permanecem registrados no Poder Executivo os dados de Pessoal da Defensoria Pública (nº de servidores e valores de folha).

**QUADRO INFORMAÇÕES SOBRE QUANTITATIVO E PAGAMENTO DE SERVIDORES
ATIVOS, APOSENTADOS E DE PENSIONISTAS DO PODER EXECUTIVO**

NOVEMBRO/16

**INFORMAÇÕES
SERVIDORES
ATIVOS,
CONTRIBUIÇÕES
PREVIDENCIÁRIAS
E APORTE**

ESTATUTARIOS EFETIVOS EXCLUSIVOS E CLT	32.944	210.197.554,90
EFETIVOS COMISSIONADOS (65% E 100% COMIS.)	599	1.577.715,06
COMISSIONADOS (EXCLUSIVOS/REQUISITADOS)	2.902	10.810.642,99
DTs	18.514	49.193.445,39
PENSÕES ESPECIAIS	105	444.543,40
COMP. APOSENTADORIA	1.006	4.892.774,26
CONTRIBUIÇÃO COMPL. FUNPES (APORTE)		133.890.366,78
TOTAL (1)	56.070	411.007.042,78

**INFORMAÇÕES
DESPESAS DE
CUSTEIO
PAGAS EM FOLHA**

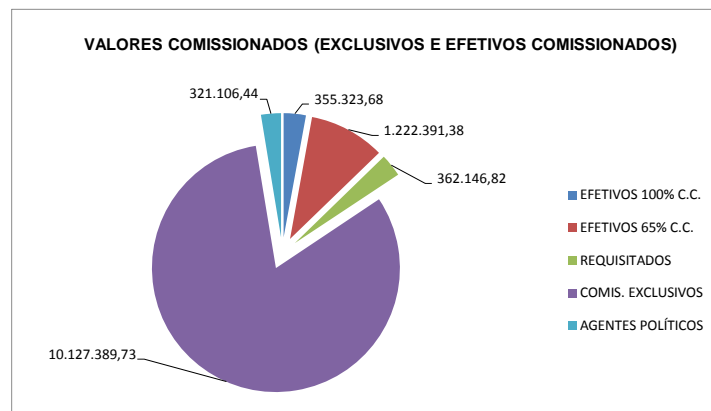
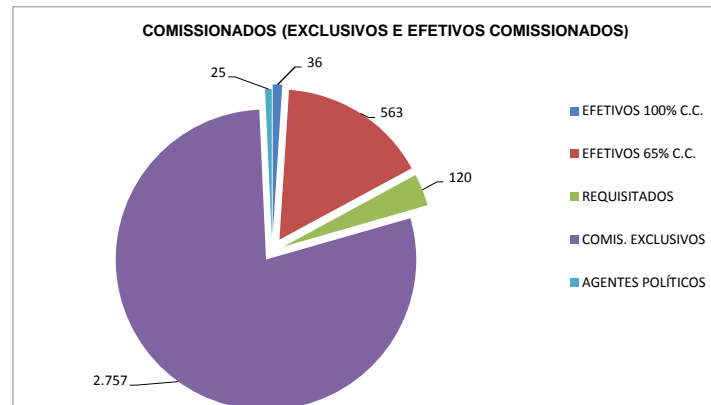
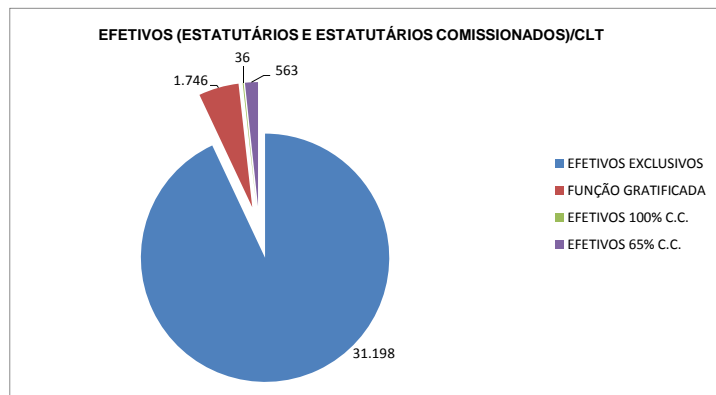
ESTAGIÁRIOS/MÉDICOS RESIDENTES	3.584	2.195.503,26
AUXÍLIO ALIMENTAÇÃO	6.517	1.306.372,03
OUTROS CUSTEIOS	-	2.834.860,59
TOTAL		6.336.735,88

**INFORMAÇÕES
FOLHAS
PAGAMENTO
APOSENTADOS E
PENSIONISTAS
DO RPPS**

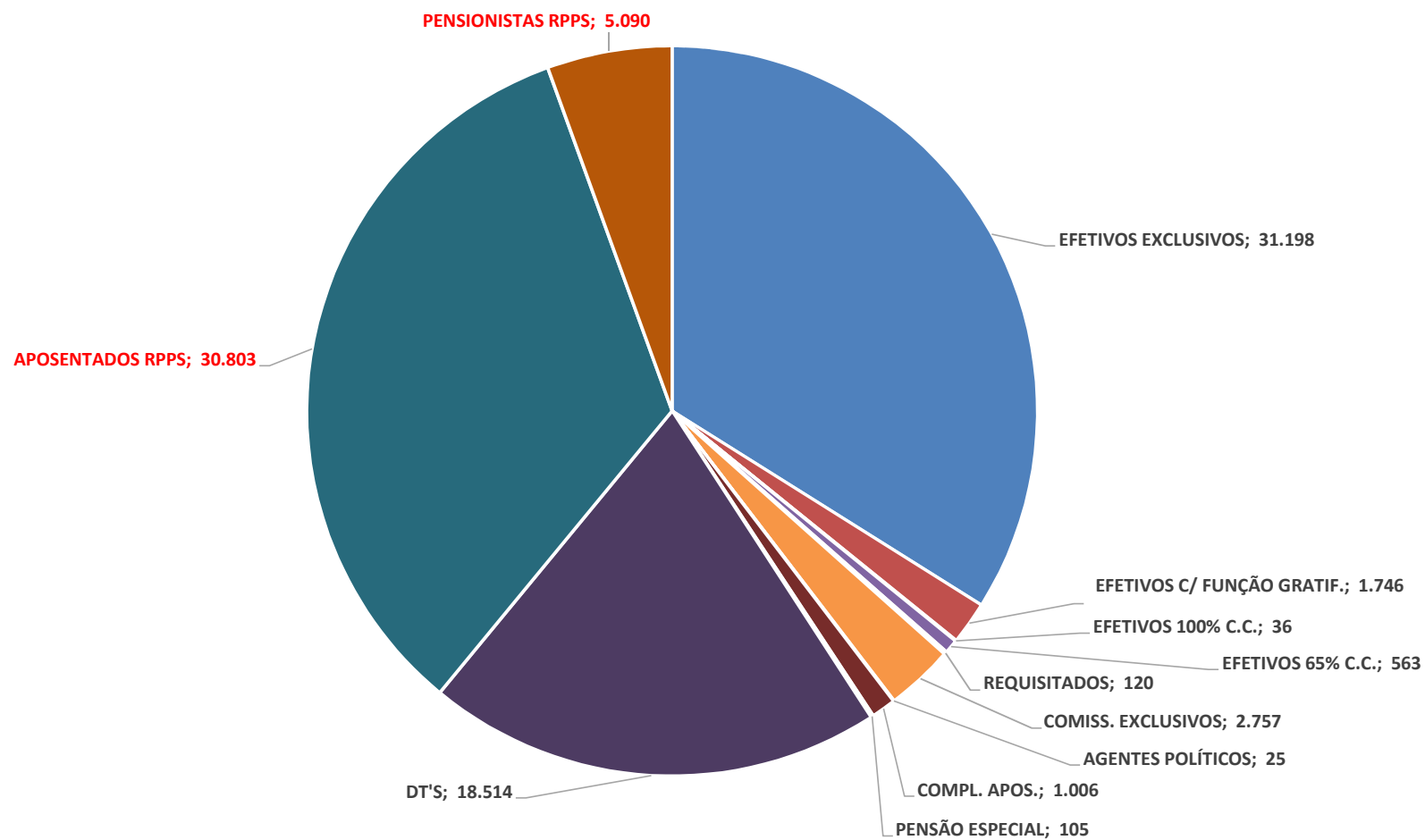
APOSENTADOS	30.803	137.160.607,94
PENSIONISTAS	5.090	29.037.830,52
TOTAL	35.893	166.198.438,46

NOTA: (1) Neste dispêndio total não estão deduzidos os valores de INSS em reposição ao recolhimento a maior das contribuições previdenciárias da SEDU, decorrentes da mudança da alíquota RAT (risco ambiental do trabalho), que passou de 2% para 1%.

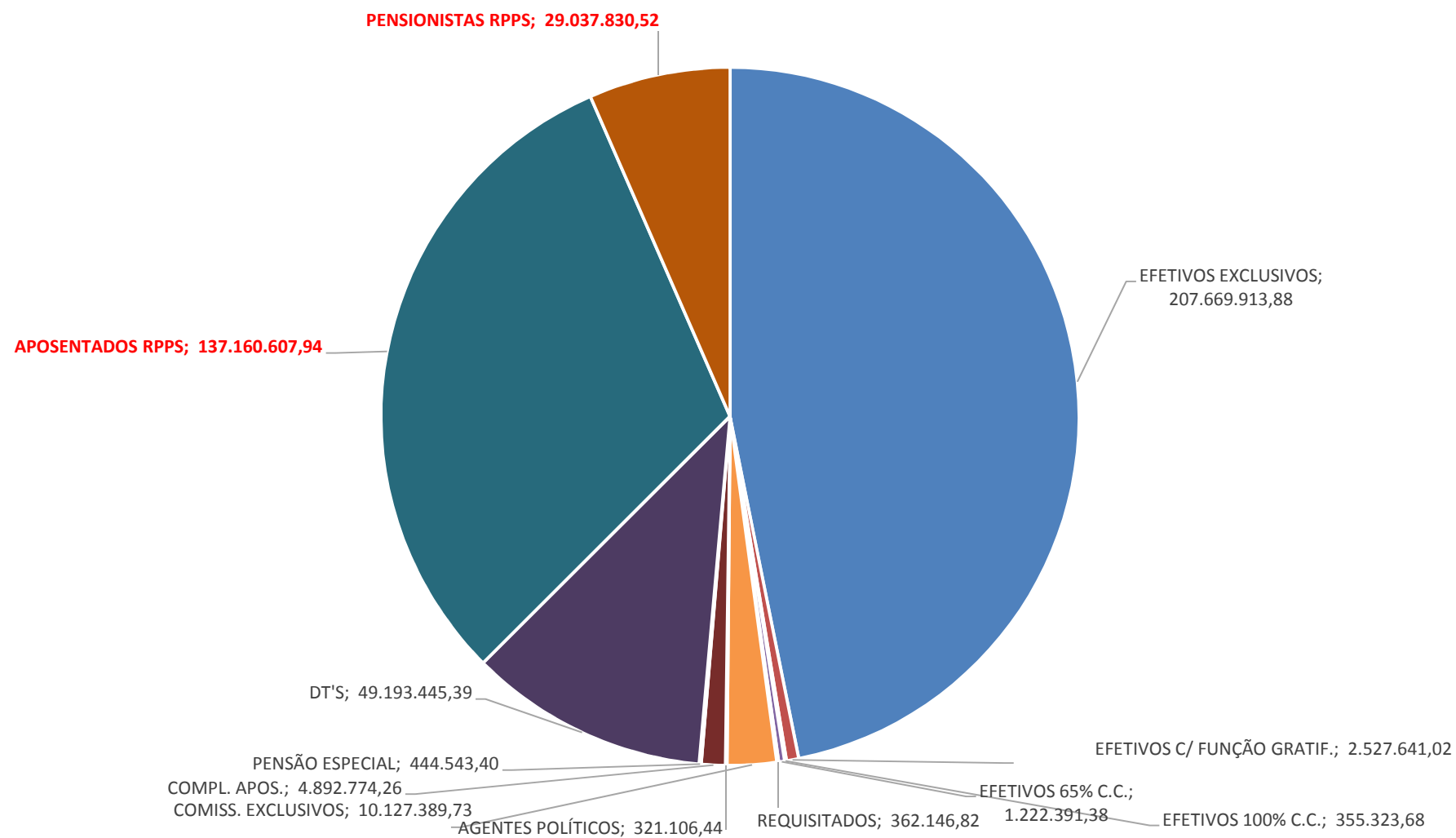
DISTRIBUIÇÃO DOS SERVIDORES EFETIVOS E COMISSIONADOS DO PODER EXECUTIVO E RESPECTIVAS DESPESAS NOVEMBRO/2016



**DEMONSTRATIVO DO QUANTITATIVO DE SERVIDORES ATIVOS DO PODER EXECUTIVO E
APOSENTADOS E PENSIONISTAS DO RPPS
NOVEMBRO/2016**



**DEMONSTRATIVO DOS VALORES DAS FOLHAS DE PAGAMENTO - ATIVOS DO PODER EXECUTIVO E
APOSENTADOS E PENSIONISTAS DO RPPS
NOVEMBRO/2016**



DESPESAS COM PESSOAL NOVEMBRO 2016

PODER EXECUTIVO - ADM. DIRETA E AUTARQUIAS - ATIVOS E INATIVOS

	VALOR DA FOLHA (1)	PERCENTUAL
Ativos	271.779.358,34	66,13
Complementação Aposentadoria - CLT (2)	4.892.774,26	1,19
Pensões Especiais	444.543,40	0,11
Contribuição Complementar ao FUNPES	133.890.366,78	32,58
TOTAL	411.007.042,78	100,00

Fonte: Relatórios SIARHES - Administração Direta e Autarquias.

Nota:

(1) Neste dispêndio total não estão deduzidos os valores de INSS em reposição ao recolhimento a maior das contribuições previdenciárias da SEDU, decorrentes da mudança da alíquota RAT (risco ambiental do trabalho), que passou de 2% para 1%.

(2) - Compreende complementações concedidas pelas Leis nºs 4.511/91, 4.565/91 e 5.567/98.

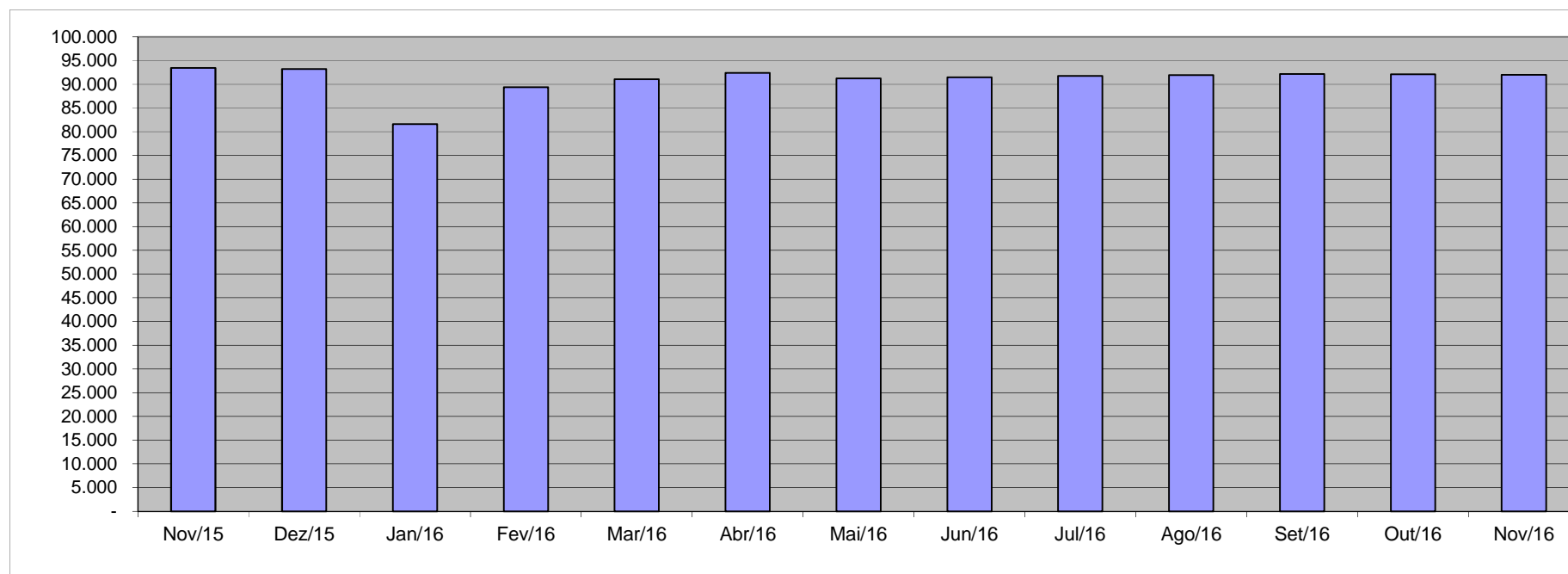
PAGAMENTO DOS BENEFICIÁRIOS DO REGIME PRÓPRIO DE PREVIDÊNCIA SOCIAL - RPPS

	VALOR DA FOLHA	PERCENTUAL
Aposentados	137.160.607,94	82,53
Pensionistas	29.037.830,52	17,47
TOTAL	166.198.438,46	100,00

Fonte: Relatórios SIARHES - Administração Direta e Autarquias.

QUANTITATIVO SERVIDORES - ATIVOS DO PODER EXECUTIVO E APOSENTADOS E PENSIONISTAS DO RPPS

Nov/15	Dez/15	Jan/16	Fev/16	Mar/16	Abr/16	Mai/16	Jun/16	Jul/16	Ago/16	Set/16	Out/16	Nov/16
93.441	93.212	81.582	89.338	91.053	92.392	91.240	91.421	91.740	91.939	92.160	92.083	91.963

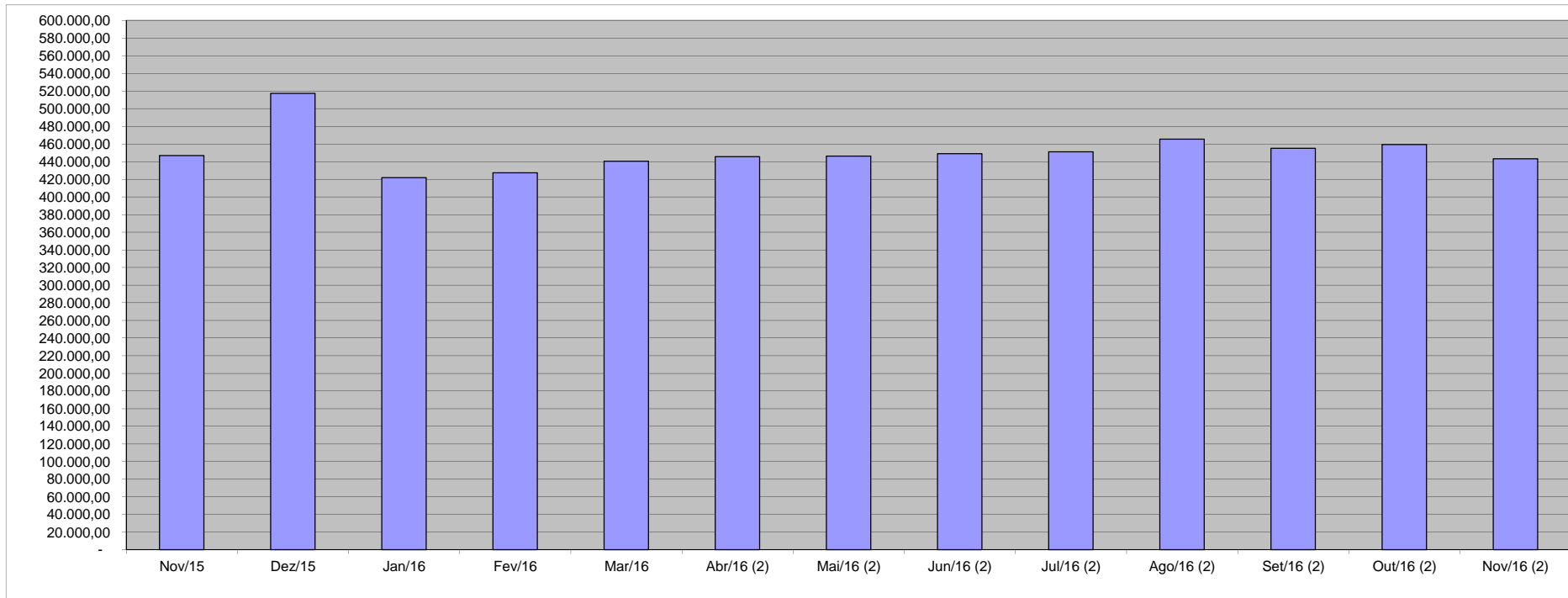


Fonte: Relatórios SIARHES - Administração Direta e Autarquias.

VALOR DAS FOLHAS DE PAGAMENTO - ATIVOS DO PODER EXECUTIVO E APOSENTADOS E PENSIONISTAS DO RPPS (1)

Nov/15	Dez/15	Jan/16	Fev/16	Mar/16	Abr/16 (2)	Mai/16 (2)	Jun/16 (2)	Jul/16 (2)	Ago/16 (2)	Set/16 (2)	Out/16 (2)	Nov/16 (2)
447.027,56	517.395,05	421.977,56	427.481,97	440.415,73	445.740,68	446.278,40	449.055,94	451.215,43	465.513,66	455.137,92	459.534,34	443.315,11

Em R\$1.000,00



Fonte: Relatórios SIARHES - Administração Direta e Autarquias.

Nota:

(1) - O valor das folhas de pagamento refere-se ao somatório das folhas dos servidores ativos e dos aposentados e pensionistas e não, às despesas com o pagamento dos servidores, visto que, no pagamento da folha dos aposentados deduz-se a parcela previdenciária dos servidores vinculados ao regime próprio de previdência - fundo financeiro, além de eventuais devoluções de taxa de administração do IPAJM e compensações previdenciárias.

(2) Neste valor total não estão deduzidos os montantes de INSS em reposição ao recolhimento a maior das contribuições previdenciárias da SEDU, decorrentes da mudança da alíquota RAT (risco ambiental do trabalho), que passou de 2% para 1%.

QUANTITATIVO DE SERVIDORES ATIVOS DO PODER EXECUTIVO ESTADUAL - ADM. DIRETA
NOVEMBRO/2016

	ÓRGÃOS	EFETIVOS/CLT			OCUPANTES DE CARGOS COMISSIONADOS						COMPL. APOS.(1)	DT'S	TOTAL
		EFETIVOS EXCLUSIVOS	FUNÇÃO GRATIFICADA	SUBTOTAL	EFETIVOS 100% C.C.	EFETIVOS 65%C.C.	REQUISITADOS	EXCLUSIVOS	AGENTES POLÍTICOS	SUBTOTAL	CLT		
ADMINISTRAÇÃO DIRETA	SECONT	53	27	80	1	6	3	31	1	42	-	-	122
	APE	2	-	2	-	-	-	19	-	19	-	-	21
	CASA CIVIL	1	-	1	-	-	-	31	1	32	-	1	34
	CASA MILITAR	3	25	28	-	1	-	12	-	13	-	-	41
	CBMES	1.164	82	1.246	-	-	1	2	-	3	-	12	1.261
	SECTI	6	2	8	-	3	2	18	1	24	-	146	178
	DEFENSORIA PÚBLICA	170	-	170	-	9	2	18	1	30	-	-	200
	PGE	114	7	121	-	3	1	111	1	116	-	2	239
	POLÍCIA CIVIL	2.105	200	2.305	-	1	-	-	-	1	14	-	2.320
	POL. MILITAR	9.096	292	9.388	-	1	-	-	-	1	-	-	9.389
	POL. MILITAR-HPM	506	7	513	-	1	-	-	-	1	-	-	514
	SEAG	1	9	10	-	2	3	42	1	48	-	16	74
	SEAMA	1	4	5	-	-	1	11	1	13	-	8	26
	SECULT	85	3	88	-	10	-	55	1	66	-	54	208
	SECOM	4	-	4	1	1	-	26	1	29	-	-	33
	SEDES	2	-	2	-	4	1	46	1	52	-	-	54
	SETUR	11	-	11	-	2	3	14	1	20	-	1	32
	SETOP	2	-	2	-	3	3	26	1	33	-	-	35
	SEDU	7.474	413	7.887	1	47	2	118	1	169	39	13.071	21.166
	SEDURB	15	-	15	-	1	2	45	1	49	-	13	77
	SEFAZ	395	16	411	1	60	20	89	1	171	-	2	584
	SEG	5	-	5	2	5	5	113	2	127	-	2	134
	SEJUS	1.668	196	1.864	1	124	-	502	1	628	-	946	3.438
	SEP	13	5	18	-	5	2	33	1	41	-	1	60
	SEGER	61	21	82	6	10	4	90	1	111	76	32	301
	SEGER - Pensões Especiais (2)(3)	105	-	105	-	-	-	-	-	-	-	-	105
	SEGER - Prev. Complementar	-	-	-	-	-	-	-	-	-	57	-	57
	SESA	5.821	18	5.839	11	106	14	274	1	406	76	2.691	9.012
	SESP	3	14	17	3	15	2	63	1	84	-	-	101
	SESPORT	11	-	11	-	2	-	20	1	23	-	1	35
	SETADES	26	-	26	-	2	8	66	-	76	-	3	105
	SEDH	5	1	6	1	2	-	29	1	33	-	3	42
	VICE GOVERNADORIA	5	-	5	-	1	-	37	1	39	-	-	44
	Sub-Total	28.933	1.342	30.275	28	427	79	1.941	25	2.500	262	17.005	50.042

Fonte: Relatórios SIARHES - Administração Direta e Autarquias.

Notas:

(1) - O quantitativo refere-se exclusivamente àqueles servidores/pensionistas que receberam complementação nesta competência e não aos que têm o direito. Por essa razão, na hipótese de ocorrer alteração na remuneração dos servidores ativos, poderá haver alteração nestes quantitativos.

(2) - Refere-se aos Pensionistas - Pensão Especial a cargo da SEGER.

(3) - Essa redução deu-se, como consequência da mudança nos critérios de registros das pensões especiais (custeio), concedidas por decisão judicial pelo Estado, a cidadãos não pertencentes ao quadro de servidores públicos que sofreram algum dano decorrentes de ações de servidores. (Ex: atropelamentos, assassinatos em presídios....). Essas despesas - pensões especiais - passaram à condição de gastos de custeio.

QUANTITATIVO DE SERVIDORES ATIVOS DO PODER EXECUTIVO ESTADUAL - ADM. INDIRETA - AUTARQUIAS
NOVEMBRO/2016

	ÓRGÃOS	EFETIVOS/CLT			OCUPANTES DE CARGOS COMISSIONADOS						COMPL. APOS.(1)	DT'S	TOTAL
		EFETIVOS EXCLUSIVOS	FUNÇÃO GRATIFICADA	SUBTOTAL	EFETIVOS 100% C.C.	EFETIVOS 65% C.C.	REQUISITADOS	EXCLUSIVOS	AGENTES POLÍTICOS	SUBTOTAL	CLT		
AUTARQUIAS	ADERES	-	-	-	-	-	1	22	-	23	-	-	23
	AGERH	-	-	-	-	-	7	14	-	21	-	-	21
	DER/ES	138	36	174	-	5	1	20	-	26	544	-	744
	FAMES	21	11	32	-	1	1	27	-	29	4	58	123
	FAPES	-	-	-	1	-	4	35	-	40	-	-	40
	ESESP	-	-	-	1	-	4	11	-	16	-	-	16
	IASSES	269	34	303	1	47	3	70	-	121	16	1.284	1.724
	IEMA	186	60	246	-	4	-	27	-	31	-	67	344
	IJSN	46	16	62	-	5	2	26	-	33	11	-	106
	IDAF	424	63	487	-	3	2	3	-	8	7	73	575
	INCAPER	531	117	648	-	-	2	5	-	7	102	-	757
	IOPES	26	25	51	-	-	1	29	-	30	-	27	108
	PROCON	-	-	-	2	-	1	34	-	37	-	-	37
	RTV-ES	47	16	63	-	-	-	32	-	32	8	-	103
	ARSP (2)	19	-	19	-	1	2	8	-	11	-	-	30
	DETRAN (2)	253	6	259	2	19	4	351	-	376	2	-	637
	DIO (2)	27	10	37	-	1	1	25	-	27	50	-	114
	IPAJM (2)	94	9	103	1	13	2	22	-	38	-	-	141
	JUCEES (2)	37	-	37	-	5	1	27	-	33	-	-	70
	IPEM (2)	56	-	56	-	1	-	20	-	21	-	-	77
	PRODEST	196	1	197	-	31	2	8	-	41	-	-	238
Sub-Total		2.370	404	2.774	8	136	41	816	-	1.001	744	1.509	6.028

TOTAL DA DIRETA	28.933	1.342	30.275	28	427	79	1.941	25	2.500	262	17.005	50.042
TOTAL DA INDIRETA	2.370	404	2.774	8	136	41	816	-	1.001	744	1.509	6.028
TOTAL GERAL	31.303	1.746	33.049	36	563	120	2.757	25	3.501	1.006	18.514	56.070

ESTAGIÁRIOS												3.584
--------------------	--	--	--	--	--	--	--	--	--	--	--	--------------

Fonte: Relatórios SIARHES - Administração Direta e Autarquias.

Notas:

(1) - O quantitativo refere-se exclusivamente àqueles servidores/pensionistas que receberam complementação nesta competência e não aos que têm o direito. Por essa razão, na hipótese de ocorrer alteração na remuneração dos servidores ativos, poderá haver alteração nestes quantitativos.

(2) - Órgãos sem recursos do Tesouro para pagar pessoal.

**QUANTITATIVO DE SEGURADOS PAGOS, PELO REGIME PRÓPRIO DE PREVIDÊNCIA SOCIAL - RPPS - PODER EXECUTIVO
NOVEMBRO/2016**

ADMINISTRAÇÃO DIRETA	ÓRGÃOS	APOSENTADOS	PENSÕES	TOTAL GERAL
	SECONT	10	2	12
	APE	12	-	12
	CASA CIVIL	50	5	55
	CASA MILITAR	10	7	17
	CBMES	222	40	262
	SECTI	5	1	6
	DEFENSORIA PÚBLICA	80	15	95
	PGE	48	15	63
	POLÍCIA CIVIL	1.128	435	1.563
	POL. MILITAR	4.269	1.771	6.040
	POL. MILITAR -HPM	13	2	15
	SEAG	92	43	135
	SEAMA	1	-	1
	SECULT	72	12	84
	SECOM	8	1	9
	SEDES	3	-	3
	SETUR	3	1	4
	SETOP	15	2	17
	SEDU	19.031	1.220	20.251
	SEDURB	2	-	2
	SEFAZ	756	535	1.291
	SEG	22	5	27
	SEJUS	234	40	274
	SEP	4	8	12
	SEGER	196	224	420
	SESA	3.104	448	3.552
	SESP	94	55	149
	SESPORT	9	-	9
	SETADES	57	5	62
	SEDH	-	-	-
	VICE GOVERNADORIA	5	-	5
Total		29.555	4.892	34.447

AUTARQUIAS	ÓRGÃOS	APOSENTADOS	PENSÕES	TOTAL GERAL
	ADERES	-	-	-
	AGERH	-	-	-
	DER/ES	182	35	217
	FAMES	18	4	22
	FAPES	-	-	-
	ESESP	-	-	-
	IASES	141	22	163
	IEMA	3	6	9
	IJSN	96	10	106
	IDAF	120	20	140
	INCAPER	318	37	355
	IOPES	-	-	-
	PROCON	-	-	-
	RTV-ES	70	25	95
	ARSP	-	-	-
	DETRAN	148	17	165
	DIO	43	11	54
	IPAJM	80	8	88
	JUCEES	29	2	31
	IPEM	-	1	1
	PRODEST	-	-	-
Total		1.248	198	1.446

TOTAL SERVIDORES: APOSENTADOS EFETIVOS E PENSÕES

35.893

Fonte: Relatórios SIARHES - Administração Direta e Autarquias.

DESPESAS COM PAGAMENTO DE SERVIDORES DO PODER EXECUTIVO ESTADUAL - ADM. DIRETA
ATIVOS, APOSENTADOS E PENSIONISTAS
NOVEMBRO/2016

Em: R\$ 1,00

ADMINISTRAÇÃO DIRETA	ÓRGÃOS	EFETIVOS/CLT			OCUPANTES DE CARGOS COMISSIONADOS						COMPL. APOS.(2)	DT'S (1)	TOTAL ATIVOS	CONTRIB. COMPL. FUNPES	DESPESA TOTAL
		EFETIVOS EXCLUSIVOS (1)	FUNÇÃO GRATIFICADA	SUBTOTAL	EFETIVOS 100% C.C. (2)	EFETIVOS 65% C.C. (2)	REQUISITADOS (2)	EXCLUSIVOS (1)	AGENTES POLÍTICOS (3)	SUBTOTAL	CLT				
	SECONT	1.317.077,60	75.577,19	1.392.654,79	9.257,37	26.731,66	8.887,33	91.874,92	10.052,90	146.804,18	-	-	1.539.458,97	9.732,55	1.549.191,52
	APE	11.102,55	-	11.102,55	-	-	-	50.033,62	-	50.033,62	-	-	61.136,17	48.448,66	109.584,83
	CASA CIVIL	6.851,86	-	6.851,86	-	-	-	138.049,10	10.052,90	148.102,00	-	2.211,14	157.165,00	298.892,17	456.057,17
	CASA MILITAR	405.715,16	30.026,89	435.742,05	-	1.777,47	-	57.208,84	-	58.986,31	-	-	494.728,36	(31.473,80)	463.254,56
	CBMES	8.901.235,48	108.364,98	9.009.600,46	-	-	1.777,47	11.491,74	-	13.269,21	-	25.144,20	9.048.013,87	958.376,27	10.006.390,14
	SECTI	67.686,63	5.469,12	73.155,75	-	5.903,66	2.316,93	69.609,88	15.466,00	93.296,47	-	397.078,14	563.530,36	31.329,57	594.859,93
	DEFENSORIA PÚBLICA	3.224.492,83	-	3.224.492,83	-	16.811,81	3.969,08	35.026,80	10.052,90	65.860,59	-	-	3.290.353,42	1.006.180,61	4.296.534,03
	PGE	3.265.789,86	23.012,39	3.288.802,25	-	11.257,28	912,71	291.755,71	14.629,89	318.555,59	-	4.208,08	3.611.565,92	681.284,02	4.292.849,94
	POLÍCIA CIVIL	24.214.270,64	171.850,07	24.386.120,71	-	1.463,23	-	-	-	1.463,23	54.885,98	-	24.442.469,92	10.292.206,00	34.734.675,92
	POL. MILITAR	57.463.083,74	387.149,91	57.850.233,65	-	2.032,93	-	-	-	2.032,93	-	-	57.852.266,58	32.515.832,70	90.368.099,28
	POL. MILITAR -HPM	4.537.623,24	14.675,44	4.552.298,68	-	1.777,47	-	-	-	1.777,47	-	-	4.554.076,15	(948.821,98)	3.605.254,17
	SEAG	85.274,99	9.670,89	94.945,88	-	3.554,94	17.535,36	162.059,44	15.466,00	198.615,74	-	59.964,46	353.526,08	453.896,45	807.422,53
	SEAMA	41.109,25	6.141,01	47.250,26	-	-	1.777,47	59.743,05	10.052,90	71.573,42	-	-	137.198,97	5.976,05	143.175,02
	SECULT	560.219,00	1.681,74	561.900,74	-	17.683,52	-	205.625,91	15.466,00	238.775,43	-	195.071,10	995.747,27	213.465,52	1.209.212,79
	SECOM	42.457,78	-	42.457,78	5.787,24	5.776,76	-	122.876,73	15.466,00	149.906,73	-	-	192.364,51	8.607,99	200.972,50
	SEDES	48.753,18	-	48.753,18	-	8.887,34	3.554,93	267.043,79	10.052,90	289.538,96	-	-	338.292,14	14.462,14	352.754,28
	SETUR	74.741,21	-	74.741,21	-	3.554,94	10.664,79	64.360,94	15.466,00	94.046,67	-	2.104,04	170.891,92	25.320,45	196.212,37
	SETOP	42.272,34	-	42.272,34	-	7.109,87	10.220,43	131.830,28	15.466,00	164.626,58	-	-	206.898,92	75.363,68	282.262,60
	SEDU	29.040.521,63	1.015.303,00	30.055.824,63	5.257,30	114.461,20	7.554,23	415.238,17	15.466,00	557.976,90	38.125,45	29.939.781,67	60.591.708,65	52.827.231,20	113.418.939,85
	SEDURB	94.082,16	-	94.082,16	-	1.777,47	7.109,86	240.598,77	15.466,00	264.952,10	-	49.808,73	408.842,99	8.796,71	417.639,70
	SEFAZ	9.742.377,44	23.232,97	9.765.610,41	4.689,79	99.910,41	19.345,31	313.251,49	9.550,25	446.747,25	-	4.208,08	10.216.565,74	17.242.447,15	27.459.012,89
	SEG	77.433,29	-	77.433,29	30.075,58	14.767,64	20.191,25	531.546,22	34.903,00	631.483,69	-	4.208,08	713.125,06	54.103,09	767.228,15
	SEJUS	8.168.679,17	202.010,57	8.370.689,74	5.590,67	230.857,78	-	1.640.530,00	10.052,90	1.887.031,35	-	3.036.392,11	13.294.113,20	828.406,85	14.122.520,05
	SEP	264.654,89	7.611,86	272.266,75	-	12.740,57	7.554,23	158.004,02	10.052,90	188.351,72	-	-	462.722,51	32.487,89	495.210,40
	SEGER	658.343,12	32.455,16	690.798,28	62.377,38	28.853,60	13.799,33	290.948,38	10.052,90	406.031,59	78.570,88	68.166,37	1.243.567,12	1.386.287,26	2.629.854,38
	SEGER - Pensões Especiais (4)	444.543,40	-	444.543,40	-	-	-	-	-	-	-	-	444.543,40	-	444.543,40
	SEGER - Prev. Complementar	-	-	-	-	-	-	-	-	-	207.254,87	-	207.254,87	-	207.254,87
	SESA	35.811.704,71	23.777,26	35.835.481,97	95.297,81	247.297,07	42.957,47	1.125.780,50	10.052,90	1.521.385,75	221.354,92	10.580.333,47	48.158.556,11	8.603.569,05	56.762.125,16
	SESP	409.439,03	15.861,62	425.300,65	28.248,00	53.531,33	7.509,79	279.457,22	10.052,90	378.799,24	-	-	804.099,89	887.590,01	1.691.689,90
	SESPORT	92.314,22	-	92.314,22	-	5.332,40	-	95.149,51	10.052,90	110.534,81	-	2.104,04	204.953,07	17.013,87	221.966,94
	SETADES	149.000,75	-	149.000,75	-	3.554,94	31.418,38	218.406,12	-	253.379,44	-	6.286,05	408.666,24	201.929,43	610.595,67
	SEDH	54.650,73	1.078,36	55.729,09	16.681,71	2.871,22	-	135.928,68	10.052,90	165.534,51	-	6.364,29	227.627,89	(3.936,15)	223.691,74
	VICE GOVERNADORIA	76.432,70	-	76.432,70	-	5.776,76	-	175.228,14	17.660,50	198.665,40	-	-	275.098,10	(3.989,28)	271.108,82
	Sub-Total	189.393.934,58	2.154.950,43	191.548.885,01	263.262,85	936.055,27	219.056,35	7.378.657,97	321.106,44	9.118.138,88	600.192,10	44.403.913,38	245.671.129,37	127.741.016,13	373.412.145,50

Fonte: Relatórios SIARHES - Administração Direta e Autarquias.

Notas:

(1) - Nos valores demonstrados estão incluídos encargos patronais (INSS, IPAJM, FGTS, PREVES e Outros Regimes de Previdência).

(2) - O valor dos encargos patronais estão incluídos nos cargos efetivos da origem.

(3) - Agentes Políticos sem vínculo com área pública, os encargos estão contabilizados nos exclusivamente comissionados, aqueles com vínculo na área pública os encargos estão contabilizados no cargo efetivo da origem.

(4) - Refere-se aos Pensionistas - Pensão Especial a cargo da SEGER.

DESPESAS COM PAGAMENTO DE SERVIDORES DO PODER EXECUTIVO ESTADUAL - ADM. INDIRETA - AUTARQUIAS
ATIVOS, APOSENTADOS E PENSIONISTAS
NOVEMBRO/2016

Em: R\$ 1,00

	ÓRGÃOS	EFETIVOS/CLT			OCUPANTES DE CARGOS COMISSIONADOS						COMPL. APOS.(2)	DT'S (1)	TOTAL ATIVOS	CONTRIB. COMPL. FUNPES	DESPESA TOTAL
		EFETIVOS EXCLUSIVOS (1)	FUNÇÃO GRATIFICADA	SUBTOTAL	EFETIVOS 100% C.C.	EFETIVOS 65%C.C. (2)	REQUISITADOS (2)	EXCLUSIVOS (1)	AGENTES POLÍTICOS	SUBTOTAL	CLT				
AUTARQUIAS	ADERES	-	-	-	-	-	3.697,12	132.982,95	-	136.680,07	-	-	136.680,07	-	136.680,07
	AGERH	-	-	-	-	-	21.439,30	73.528,43	-	94.967,73	-	-	94.967,73	-	94.967,73
	DER/ES	1.547.603,81	69.363,28	1.616.967,09	-	19.955,79	5.776,76	64.910,45	-	90.643,00	3.635.455,19	-	5.343.065,28	987.086,55	6.330.151,83
	FAMES	205.474,19	6.428,43	211.902,62	-	-	5.776,76	70.971,54	-	78.986,82	26.093,81	238.900,11	555.883,36	56.015,45	611.898,81
	FAPES	-	-	-	7.847,66	-	15.108,45	155.745,90	-	178.702,01	-	-	178.702,01	(696,54)	178.005,47
	ESESP	-	-	-	24.176,89	-	8.951,97	39.239,17	-	72.368,03	-	-	72.368,03	(5.998,77)	66.369,26
	IASES	1.598.212,80	36.409,06	1.634.621,86	-	106.043,75	15.923,25	328.163,67	-	464.562,42	13.907,05	4.008.068,91	6.121.160,24	495.924,45	6.617.084,69
	IEMA	1.774.374,83	68.818,54	1.843.193,37	-	-	-	78.629,95	-	87.225,87	-	228.228,65	2.158.647,89	(3.228,60)	2.155.419,29
	USN	679.213,81	22.845,51	702.059,32	-	-	6.380,38	117.967,55	-	136.697,70	33.970,87	-	872.727,89	599.684,14	1.472.412,03
	IDAF	3.287.952,57	39.489,15	3.327.441,72	-	-	6.692,25	21.398,39	-	35.963,37	8.326,53	151.856,04	3.523.587,66	618.192,39	4.141.780,05
	INCAPER	3.767.638,12	46.590,94	3.814.229,06	-	-	8.442,96	31.806,96	-	40.249,92	368.465,46	-	4.222.944,44	1.349.847,45	5.572.791,89
	IOPES	337.116,12	42.857,12	379.973,24	-	-	4.888,03	133.517,84	-	138.405,87	-	162.478,30	680.857,41	-	680.857,41
	PROCON	-	-	-	12.903,75	-	1.492,35	120.805,30	-	135.201,40	-	-	135.201,40	(379,53)	134.821,87
	RTV-ES	314.086,01	14.693,92	328.779,93	-	-	-	134.638,83	-	134.638,83	9.763,59	-	473.182,35	306.051,00	779.233,35
	ASPE (3)	123.444,61	-	123.444,61	-	2.984,68	10.664,79	62.026,13	-	75.675,60	-	-	199.120,21	-	199.120,21
	DETRAN (3)	1.424.519,31	6.181,38	1.430.700,69	15.040,08	28.648,10	11.221,92	718.304,22	-	773.214,32	9.823,48	-	2.213.738,49	638.353,64	2.852.092,13
	DIO (3)	203.524,53	5.312,40	208.836,93	-	-	5.776,76	109.146,37	-	116.675,45	186.776,18	-	512.288,56	216.824,98	729.113,54
	IPAJM (2) (3)	671.397,15	12.448,77	683.845,92	8.773,38	26.104,10	7.126,55	123.689,82	-	165.693,85	-	-	849.539,77	748.420,49	1.597.960,26
	JUCEES (3)	216.755,56	-	216.755,56	8.887,32	6.916,69	-	91.502,53	-	107.306,54	-	-	324.062,10	143.253,55	467.315,65
	IPEM (3)	314.363,03	-	314.363,03	-	4.888,03	-	95.926,39	-	100.814,42	-	-	415.177,45	-	415.177,45
	PRODEST	2.254.846,25	1.252,09	2.256.098,34	-	57.985,71	3.730,87	43.829,37	-	105.545,95	-	-	2.361.644,29	-	2.361.644,29
	Sub-Total	18.720.522,70	372.690,59	19.093.213,29	92.060,83	286.336,11	143.090,47	2.748.731,76	-	3.270.219,17	4.292.582,16	4.789.532,01	31.445.546,63	6.149.350,65	37.594.897,28
TOTAL DA DIRETA		189.393.934,58	2.154.950,43	191.548.885,01	263.262,85	936.055,27	219.056,35	7.378.657,97	321.106,44	9.118.138,88	600.192,10	44.403.913,38	245.671.129,37	127.741.016,13	373.412.145,50
TOTAL DA INDIRETA		18.720.522,70	372.690,59	19.093.213,29	92.060,83	286.336,11	143.090,47	2.748.731,76	-	3.270.219,17	4.292.582,16	4.789.532,01	31.445.546,63	6.149.350,65	37.594.897,28
TOTAL GERAL		208.114.457,28	2.527.641,02	210.642.098,30	355.323,68	1.222.391,38	362.146,82	10.127.389,73	321.106,44	12.388.358,05	4.892.774,26	49.193.445,39	277.116.676,00	133.890.366,78	411.007.042,78

ESTAGIÁRIOS		2.195.503,26
Fonte: Relatórios SIARHES - Administração Direta e Autarquias.		

Notas:
(1) - Nos valores demonstrados estão incluídos encargos patronais (INSS, IPAJM, FGTS, PREVES e Outros Regimes de Previdência).
(2) - O valor dos encargos patronais estão incluídos nos cargos efetivos da origem.
(3) - Órgãos sem recursos do Tesouro para pagar pessoal.

DEMONSTRATIVO DA FOLHA DE PAGAMENTO DE APOSENTADORIAS E PENSÕES DO REGIME PRÓPRIO DE PREVIDÊNCIA SOCIAL - RPPS - PODER EXECUTIVO
NOVEMBRO/2016

Em: R\$ 1,00

	ÓRGÃOS	APOSENTADOS	PENSÕES	IPAJM	FOLHA TOTAL
ADMINISTRAÇÃO DIRETA	SECONT	127.235,25	12.380,98	-	139.616,23
	APE	49.425,87	-	-	49.425,87
	CASA CIVIL	283.364,45	27.478,24	-	310.842,69
	CASA MILITAR	51.397,06	11.589,77	-	62.986,83
	CBMES	1.925.824,63	192.940,92	-	2.118.765,55
	SECTI	9.805,85	27.675,10	-	37.480,95
	DEFENSORIA PÚBLICA	1.185.075,02	129.341,52	-	1.314.416,54
	PGE	771.254,26	301.737,42	-	1.072.991,68
	POLÍCIA CIVIL	10.786.923,28	3.179.522,63	-	13.966.445,91
	POL. MILITAR	32.712.465,47	10.074.960,31	-	42.787.425,78
	POL. MILITAR -HPM	38.488,61	3.543,06	-	42.031,67
	SEAG	324.232,18	139.397,14	-	463.629,32
	SEAMA	6.073,22	-	-	6.073,22
	SECULT	286.416,23	35.871,54	-	322.287,77
	SECOM	16.410,35	1.899,88	-	18.310,23
	SEDES	16.401,02	-	-	16.401,02
	SETUR	27.128,56	1.440,53	-	28.569,09
	SETOP	74.738,81	4.365,18	-	79.103,99
	SEDU	54.003.826,12	2.781.258,90	-	56.785.085,02
	SEDURB	9.040,98	-	-	9.040,98
	SEFAZ	11.464.231,44	8.924.201,61	-	20.388.433,05
	SEG	63.409,79	14.546,92	-	77.956,71
	SEJUS	934.471,93	92.371,22	-	1.026.843,15
	SEP	23.761,06	28.102,60	-	51.863,66
	SEGER	1.050.656,79	437.748,07	-	1.488.404,86
	SESA	12.990.668,20	1.564.596,92	-	14.555.265,12
	SESP	628.535,94	381.758,89	-	1.010.294,83
	SESPORT	18.427,62	-	-	18.427,62
	SETADES	198.823,03	15.572,30	-	214.395,33
	SEDH	-	-	-	-
	VICE GOVERNADORIA	10.108,41	-	-	10.108,41
	Total	130.088.621,43	28.384.301,65	-	158.472.923,08

Em: R\$ 1,00

	ÓRGÃOS	APOSENTADOS	PENSÕES	IPAJM	FOLHA TOTAL
AUTARQUIAS	ADERES	-	-	-	-
	AGERH	-	-	-	-
	DER/ES	1.189.225,99	119.010,97	-	1.308.236,96
	FAMES	98.922,02	11.211,90	-	110.133,92
	FAPES	-	-	-	-
	ESESP	-	-	-	-
	IASES	498.043,59	44.429,79	-	542.473,38
	IEMA	8.503,38	7.584,28	-	16.087,66
	IJSN	717.709,50	30.509,06	-	748.218,56
	IDAF	737.488,10	70.084,23	-	807.572,33
	INCAPER	1.631.871,96	118.608,16	-	1.750.480,12
	IOPES	-	-	-	-
	PROCON	-	-	-	-
	RTV-ES	297.366,47	66.432,30	-	363.798,77
	ARSP	-	-	-	-
	DETRAN	778.697,88	49.294,16	-	827.992,04
	DIO	208.964,32	46.052,07	-	255.016,39
	IPAJM	752.405,54	77.118,57	-	829.524,11
	JUCEES	152.787,76	8.961,38	-	161.749,14
	IPEM	-	4.232,00	-	4.232,00
	PRODEST	-	-	-	-
	Total	7.071.986,51	653.528,87	-	7.725.515,38

TOTAL FOLHA: APOSENTADOS EFETIVOS E PENSÕES

166.198.438,46

Fonte: Relatórios SIARHES - Administração Direta e Autarquias.

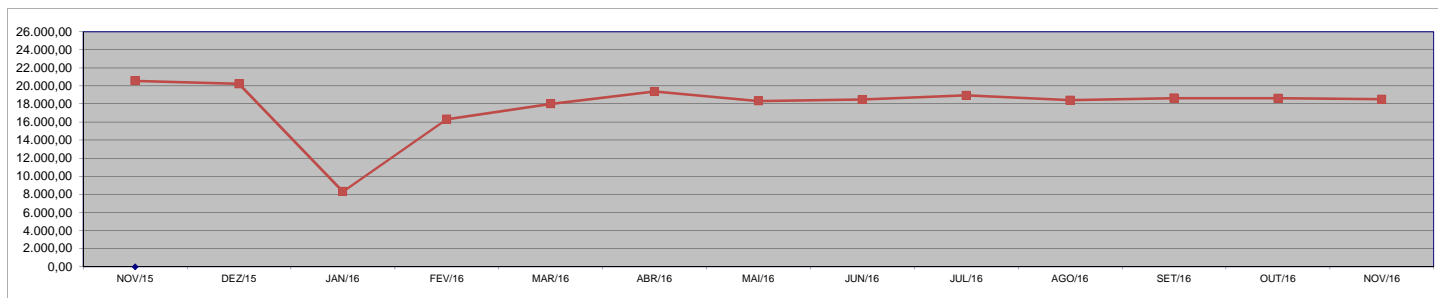
**DEMONSTRATIVO DA EVOLUÇÃO DE CARGOS EM
DESIGNAÇÃO TEMPORÁRIA**

ÓRGÃOS	NOV/15	DEZ/15	JAN/16	FEV/16	MAR/16	ABR/16	MAI/16	JUN/16	JUL/16	AGO/16	SET/16	OUT/16	NOV/16
CASA CIVIL	-	-	-	-	-	-	-	-	-	-	-	-	1
CBMES	10	10	8	11	13	13	13	13	13	12	12	12	12
SECTI	142	139	36	161	143	144	141	143	141	146	148	147	146
PGE	1	1	1	2	2	2	2	2	2	2	2	2	2
SEAG	7	6	15	15	18	18	16	19	17	17	17	17	16
SEAMA	7	4	3	6	7	8	8	8	8	8	7	7	8
SECULT	48	48	47	54	53	52	52	53	53	53	53	53	54
SETUR	1	1	1	1	1	1	1	2	1	1	1	1	1
SETOP	1	-	-	1	1	-	-	-	-	-	-	-	-
SEDU	Adm	2.867	2.869	2.490	2.539	2.779	2.870	1.996	2.289	2.496	2.601	2.571	2.600
	Mag (1)(2)	11.585	11.556	367	8.282	9.797	10.958	10.809	10.830	10.873	10.346	10.420	10.471
SEDURB	-	-	-	4	4	4	6	9	12	12	13	13	13
SEFAZ	2	2	2	2	2	2	2	1	-	-	1	2	2
SEG	2	2	2	2	2	2	2	2	2	2	2	2	2
SEJUS	1.417	1.391	1.288	1.169	1.203	1.188	1.173	934	1.066	1.063	1.144	929	946
SEP	1	1	1	1	1	1	1	1	1	1	1	1	1
SEGER	28	25	23	30	32	33	31	36	34	31	31	32	32
SESA	2.947	2.735	2.633	2.671	2.581	2.558	2.598	2.578	2.679	2.719	2.733	2.702	2.691
SESPORT	1	-	-	-	1	1	1	1	1	1	1	1	1
SETADES	3	3	3	2	3	3	3	3	3	2	2	3	3
SEDH	-	-	-	-	-	-	-	-	-	-	2	3	3
SUB TOTAL	19.070	18.793	6.920	14.953	16.643	17.858	16.855	16.924	17.402	17.017	17.161	17.097	17.005
DETRAN	4	4	2	2	2	2	2	2	-	-	-	-	-
FAMES	59	59	59	59	59	59	59	114	59	59	59	59	58
IASES	1.286	1.244	1.196	1.172	1.169	1.299	1.254	1.286	1.318	1.188	1.255	1.302	1.284
IEMA	58	57	45	44	51	61	63	62	64	60	72	69	67
IDAF	64	63	64	68	64	61	71	74	74	73	70	71	73
IOPES	11	10	7	8	20	26	26	26	26	26	26	26	27
SUB TOTAL	1.482	1.437	1.373	1.353	1.365	1.508	1.475	1.564	1.541	1.406	1.482	1.527	1.509
TOTAL	20.552	20.230	8.293	16.306	18.008	19.366	18.330	18.488	18.943	18.423	18.643	18.624	18.514

Fonte: Relatórios SIARHES - Administração Direta e Autarquias.

Notas: (1) - A redução observada no Magistério deve-se ao encerramento dos contratos de professores em designação temporária tanto na SEDU quanto na FAMES por encerramento de ano letivo.

(2) - Corresponde a jornada de 25:00 horas e não ao quantitativo de números funcionais.



**DEMONSTRATIVO DA EVOLUÇÃO DO VALOR DA FOLHA DE
PAGAMENTO DOS SERVIDORES EM DESIGNAÇÃO TEMPORÁRIA**

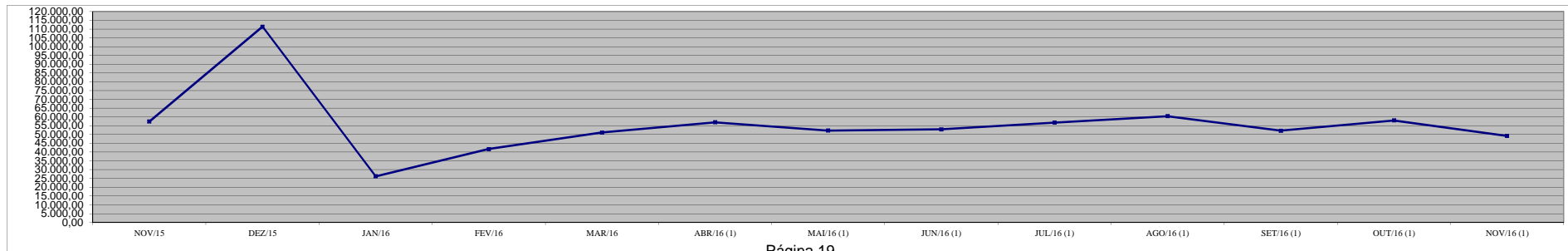
R\$ 1.000,00

ÓRGÃOS		NOV/15	DEZ/15	JAN/16	FEV/16	MAR/16	ABR/16 (1)	MAI/16 (1)	JUN/16 (1)	JUL/16 (1)	AGO/16 (1)	SET/16 (1)	OUT/16 (1)	NOV/16 (1)
CASA CIVIL		-	-	-	-	-	-	-	-	-	-	-	-	2,21
CBMES		20,95	42,14	17,54	28,34	26,40	27,24	31,56	29,13	28,65	25,14	24,83	25,00	25,14
SECTI		304,37	716,89	67,10	293,03	361,53	322,17	356,12	354,62	341,68	396,24	379,02	421,57	397,08
PGE		2,10	4,21	2,10	2,74	4,21	6,54	4,21	4,21	4,21	4,21	4,21	4,21	4,21
SEAG		18,77	25,47	57,83	53,20	64,50	63,58	58,27	64,30	58,46	58,45	58,15	58,37	59,96
SEAMA		25,12	16,94	8,99	9,47	15,36	18,31	16,83	16,83	16,83	16,83	15,76	14,73	18,38
SECULT		173,23	333,20	319,50	201,47	184,02	189,56	187,59	189,65	332,03	189,99	192,19	197,19	195,07
SETUR		2,10	4,21	2,10	2,10	2,10	2,10	2,10	4,74	2,10	2,10	2,10	2,10	2,10
SETOP		4,98	-	-	0,63	2,10	-	-	-	-	-	-	-	-
SEDU (1)	Adm	3.060,03	5.509,78	2.956,85	4.325,05	3.379,13	5.521,73	1.928,22	3.610,34	3.265,43	3.610,99	2.880,45	3.653,04	3.037,23
	Mag	29.771,80	69.966,07	2.486,33	17.382,69	25.808,07	29.467,35	28.667,61	29.184,74	30.220,86	34.674,52	26.986,17	34.573,54	26.902,55
SEDURB		-	-	-	6,27	8,56	8,56	19,26	31,69	45,78	44,07	52,24	49,81	49,81
SEFAZ		4,21	8,42	6,32	1,26	4,21	4,21	4,21	2,14	-	-	2,03	5,47	4,21
SEG		4,21	8,42	4,21	5,81	4,21	6,54	4,21	4,21	4,21	4,21	4,21	4,21	4,21
SEJUS		4.900,01	9.653,32	4.719,10	4.012,76	4.577,17	4.244,80	4.665,23	3.044,54	4.028,50	3.740,12	4.324,93	3.139,36	3.036,39
SEP		2,10	4,21	2,95	0,63	2,10	2,10	2,10	2,10	2,10	2,10	2,10	2,10	2,10
SEGER		70,08	106,73	64,54	43,52	71,20	74,39	71,95	74,72	73,44	62,83	64,94	66,63	68,17
SESA		14.142,79	16.261,92	11.017,70	10.697,21	11.524,88	11.351,72	11.041,93	10.835,04	11.953,66	11.485,57	11.404,40	10.915,04	10.580,33
SESPORT		6,20	-	-	-	2,74	2,10	2,10	2,10	2,10	2,10	2,10	2,10	2,10
SETADES		6,29	12,57	10,78	4,54	5,94	6,29	6,29	6,29	7,70	4,19	4,19	7,54	6,29
SEDH		-	-	-	-	-	-	-	-	-	-	4,10	7,64	6,36
SUB TOTAL		52.519,34	102.674,49	21.743,94	37.070,73	46.048,43	51.319,29	47.069,80	47.461,39	50.387,76	54.323,68	46.408,13	53.149,67	44.403,91
DETRAN		32,34	51,36	12,44	10,07	10,07	10,07	10,07	7,67	0,17	-	-	-	-
FAMES		240,95	476,36	242,94	243,67	252,05	254,36	252,61	529,78	249,01	244,10	242,77	241,51	238,90
IASES		4.241,69	7.503,21	3.909,27	4.033,56	4.299,33	4.882,30	4.303,54	4.357,49	5.534,66	5.332,02	4.909,66	4.030,13	4.008,07
IEMA		124,62	253,64	140,01	156,07	209,50	214,77	225,70	225,56	239,96	225,61	271,91	245,07	228,23
IDAF		133,58	264,94	133,43	138,69	163,32	140,90	241,59	208,06	182,82	156,03	154,03	146,32	151,86
IOPES		73,58	117,57	68,82	51,21	150,80	157,32	163,67	161,07	164,09	164,09	161,82	161,75	162,48
SUB TOTAL		4.846,76	8.667,07	4.506,90	4.633,26	5.085,07	5.659,72	5.197,19	5.489,63	6.370,70	6.121,85	5.740,18	4.824,78	4.789,53
TOTAL		57.366,10	111.341,56	26.250,84	41.703,99	51.133,50	56.979,01	52.266,98	52.951,03	56.758,46	60.445,54	52.148,31	57.974,44	49.193,45

Fonte: Relatórios SIARHES - Administração Direta e Autarquias.

Nota: (1) Nestes valores não estão deduzidos os montantes de INSS em reposição ao recolhimento a maior das contribuições previdenciárias da SEDU, decorrentes da mudança da alíquota RAT (risco ambiental do trabalho), que passou de 2% para 1%.

Observação: Nestes valores de folha de pagamento estão incluídos encargos sociais patronais.



**DEMONSTRATIVO DOS GASTOS COM ESCALA ESPECIAL
POLÍCIAS CIVIL, MILITAR E CORPO DE BOMBEIROS**

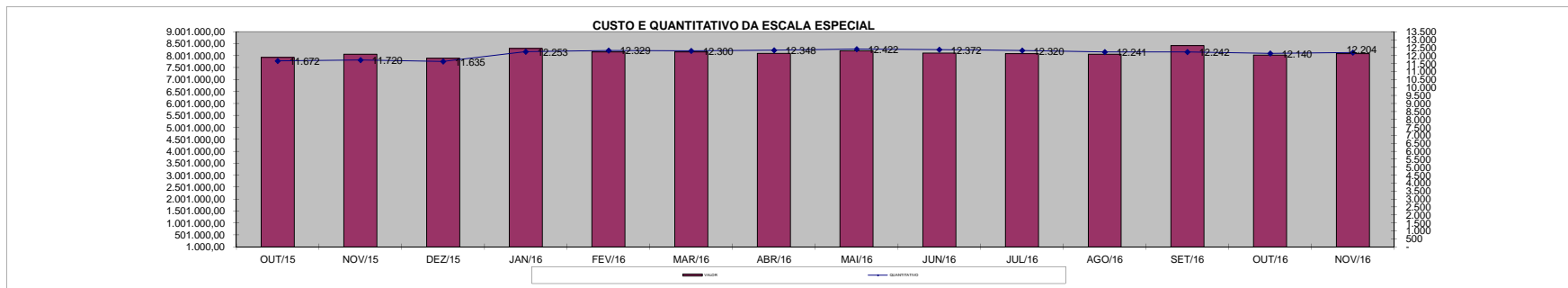
Em R\$ 1,00

Órgãos	out/15		nov/15		dez/15		jan/16		fev/16		mar/16		abr/16	
	Nº Serv.	Valor R\$	Nº Serv.	Valor R\$	Nº Serv.	Valor R\$	Nº Serv.	Valor R\$	Nº Serv.	Valor R\$	Nº Serv.	Valor R\$	Nº Serv.	Valor R\$
Corpo de Bombeiro	1.181	848.222,68	1.175	855.537,85	1.195	869.849,34	1.211	881.399,33	1.204	856.779,59	1.154	830.555,39	1.194	867.032,54
Polícia Civil	2.158	1.599.093,37	2.216	1.685.954,34	2.209	1.618.973,47	2.182	1.624.277,42	2.160	1.597.919,66	2.153	1.583.416,87	2.129	1.546.983,15
Polícia Militar	8.333	5.479.449,82	8.329	5.516.549,18	8.231	5.400.913,80	8.860	5.800.074,35	8.965	5.704.739,07	8.993	5.738.585,50	9.025	5.684.952,49
Total	11.672	7.926.765,87	11.720	8.058.041,37	11.635	7.889.736,61	12.253	8.305.751,10	12.329	8.159.438,32	12.300	8.152.557,76	12.348	8.098.968,18

Em R\$ 1,00

Órgãos	mai/16		jun/16		jul/16		ago/16		set/16		out/16		nov/16	
	Nº Serv.	Valor R\$	Nº Serv.	Valor R\$	Nº Serv.	Valor R\$	Nº Serv.	Valor R\$	Nº Serv.	Valor R\$	Nº Serv.	Valor R\$	Nº Serv.	Valor R\$
Corpo de Bombeiro	1.193	848.828,38	1.189	848.794,03	1.193	849.460,98	1.185	859.010,80	1.195	866.544,78	1.179	848.444,92	1.189	866.772,79
Polícia Civil	2.147	1.572.013,01	2.130	1.570.460,00	2.107	1.538.838,75	2.095	1.541.138,45	2.091	1.842.291,83	2.043	1.530.400,65	2.033	1.514.307,79
Polícia Militar	9.082	5.784.407,42	9.053	5.688.349,79	9.020	5.700.807,46	8.961	5.657.016,47	8.956	5.708.517,55	8.918	5.643.785,80	8.982	5.703.336,65
Total	12.422	8.205.248,81	12.372	8.107.603,82	12.320	8.089.107,19	12.241	8.057.165,72	12.242	8.417.354,16	12.140	8.022.631,37	12.204	8.084.417,23

Fonte: Relatórios SIARHES - Administração Direta



DEMONSTRATIVO DO CUSTO DO AUXÍLIO ALIMENTAÇÃO PAGO EM FOLHA

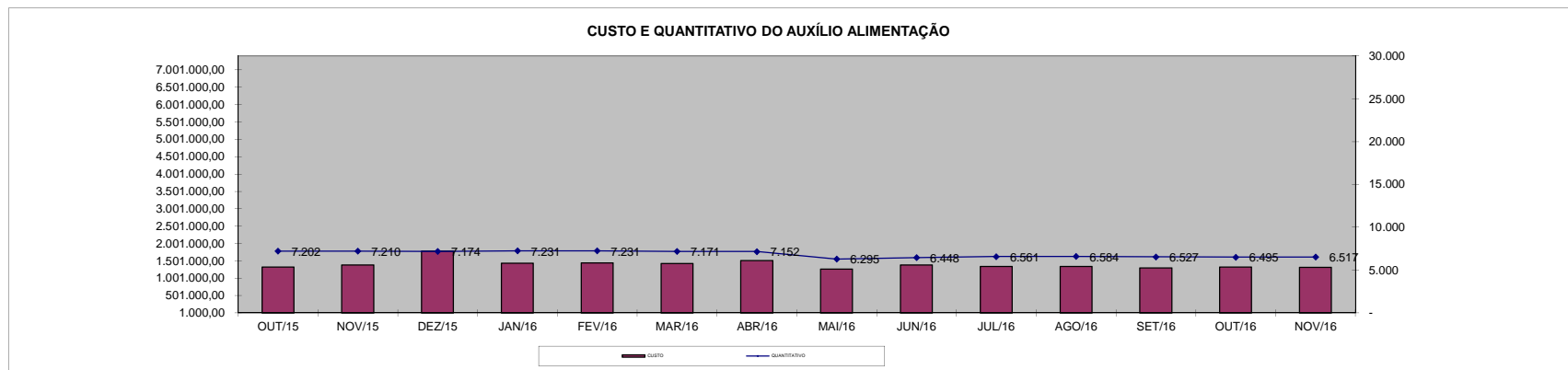
Em R\$ 1,00

Especificação	out/15		nov/15		dez/15		jan/16		fev/16		mar/16		abr/16	
	Nº Serv.	Valor	Nº Serv.	Valor	Nº Serv.	Valor	Nº Serv.	Valor	Nº Serv.	Valor	Nº Serv.	Valor	Nº Serv.	Valor
Adm. Direta	5.989	1.095.612,32	6.006	1.163.065,88	5.984	1.518.791,20	6.014	1.206.354,26	6.037	1.214.355,35	5.980	1.202.841,55	5.974	1.290.396,78
Civil	5.295	962.427,25	5.334	1.038.371,58	5.324	1.395.804,40	5.356	1.101.756,31	5.387	1.093.986,01	5.336	1.080.034,61	5.363	1.198.539,42
Militar	694	133.185,07	672	124.694,30	660	122.986,80	658	104.597,95	650	120.369,34	644	122.806,94	611	91.857,36
Adm. Indireta	1.213	217.977,47	1.204	217.245,37	1.190	253.179,43	1.217	219.670,04	1.194	220.172,94	1.191	216.569,91	1.178	216.711,83
Total Geral	7.202	1.313.589,79	7.210	1.380.311,25	7.174	1.771.970,63	7.231	1.426.024,30	7.231	1.434.528,29	7.171	1.419.411,46	7.152	1.507.108,61

Em R\$ 1,00

Especificação	mai/16		jun/16		jul/16		ago/16		set/16		out/16		nov/16	
	Nº Serv.	Valor	Nº Serv.	Valor	Nº Serv.	Valor	Nº Serv.	Valor	Nº Serv.	Valor	Nº Serv.	Valor	Nº Serv.	Valor
Adm. Direta	5.135	1.040.144,21	5.269	1.160.913,10	5.399	1.123.368,28	5.425	1.121.436,69	5.386	1.084.711,07	5.349	1.110.688,14	5.374	1.097.799,21
Civil	4.525	935.242,34	4.676	1.047.533,32	4.805	1.022.933,09	4.870	1.018.776,47	4.855	1.010.595,22	4.830	1.014.649,06	4.864	1.006.879,33
Militar	610	104.901,87	593	113.379,78	594	100.435,19	555	102.660,22	531	74.115,85	519	96.039,08	510	90.919,88
Adm. Indireta	1.160	214.668,29	1.179	218.801,00	1.162	210.805,79	1.159	213.042,91	1.141	206.928,31	1.146	206.883,28	1.143	208.572,82
Total Geral	6.295	1.254.812,50	6.448	1.379.714,10	6.561	1.334.174,07	6.584	1.334.479,60	6.527	1.291.639,38	6.495	1.317.571,42	6.517	1.306.372,03

Fonte: Relatórios SIARHES - Administração Direta e Autarquias (inclui pagamentos retroativos).



DEMONSTRATIVO DO QUANTITATIVO E DOS GASTOS COM ESTAGIÁRIOS - ADM. DIRETA

Em R\$ 1,00

Órgãos	out/2015		nov/2015		dez/2015		jan/2016		fev/2016		mar/2016		abr/2016	
	Quant.	Valor	Quant.	Valor	Quant.	Valor	Quant.	Valor	Quant.	Valor	Quant.	Valor	Quant.	Valor
SECONT	10	5.571,20	12	6.712,06	12	6.693,05	14	8.556,46	13	7.054,32	13	7.795,88	15	8.822,65
Casa Civil	10	5.704,30	11	6.388,82	11	5.095,83	5	2.852,15	8	4.563,44	10	6.483,89	10	5.704,30
Casa Militar	8	4.563,44	8	4.563,44	8	4.316,25	1	570,43	1	570,43	6	3.194,40	6	3.422,58
PGE	96	54.894,38	104	58.145,83	97	53.696,47	81	42.763,22	88	48.543,59	92	51.852,08	95	53.430,27
SEAG	15	8.556,45	15	8.556,45	15	7.757,85	5	2.852,15	6	3.080,32	6	3.251,45	9	5.970,50
SEAMA	2	1.140,86	2	1.140,86	3	1.900,86	4	2.615,52	6	3.452,15	6	3.452,15	6	3.033,83
SECULT	58	35.423,67	61	34.872,29	61	32.989,86	48	27.152,47	48	27.951,07	49	27.456,70	53	29.415,20
SEGER	57	32.229,28	56	31.202,52	51	28.217,27	39	23.159,46	43	22.455,92	47	27.856,01	55	34.910,32
SECOM	11	5.989,52	9	5.133,87	9	5.133,87	10	5.533,17	11	6.046,56	10	4.732,72	10	6.312,76
SEDU	961	565.329,59	1.097	658.595,50	1.086	611.109,68	712	419.433,22	925	451.848,54	1.128	684.478,06	1.195	690.422,82
SEDURB	14	8.015,59	14	7.502,20	13	6.865,16	5	2.852,15	4	2.281,72	6	3.897,94	5	2.852,15
SEFAZ	82	45.463,28	79	43.732,96	74	40.291,37	65	38.256,84	75	41.108,99	93	54.894,39	98	52.384,54
SEG	23	13.119,89	24	13.462,15	24	11.389,59	14	8.252,22	20	10.332,39	20	11.438,17	23	13.472,71
SEJUS	129	73.433,34	126	70.828,39	126	71.779,10	107	61.853,62	117	66.911,45	122	71.512,90	122	67.348,76
SEP	18	10.362,81	20	11.180,44	18	9.868,44	9	4.962,74	9	5.076,83	14	9.317,03	15	8.594,48
SETADES	41	22.703,11	42	22.969,32	42	24.262,30	32	18.596,02	32	17.626,29	35	19.717,87	34	18.367,85
SEDES	13	6.521,92	11	5.856,41	10	5.324,01	9	5.742,33	9	5.533,17	8	4.563,44	12	6.563,99
SETUR	6	3.612,72	6	3.422,58	6	3.422,58	10	5.209,92	11	5.476,13	11	6.445,86	11	6.274,73
SETOP	10	5.704,30	10	5.704,30	10	5.514,16	7	3.707,79	6	3.422,58	7	3.897,94	7	3.821,88
SECTI	11	6.274,73	9	5.133,87	10	5.476,12	8	4.373,30	13	8.233,21	12	6.845,16	12	6.198,67
SESA	189	226.514,56	194	229.081,49	203	234.621,16	153	205.560,76	157	210.181,24	154	211.447,97	165	253.621,96
SESP	40	22.827,75	41	24.395,38	40	21.828,46	27	14.907,24	40	21.896,06	41	23.227,07	38	21.306,61
SESPORT	60	33.788,47	60	32.533,53	59	33.978,60	49	26.639,09	46	24.680,61	50	22.999,83	51	27.913,05
APE	7	3.993,01	9	5.057,81	9	4.848,65	9	5.076,82	8	4.563,44	9	5.114,86	10	5.704,30
Defensoria Pública	433	264.200,19	446	272.971,61	439	266.983,44	403	245.333,42	386	232.192,15	424	274.333,01	425	259.713,01
Polícia Civil	156	90.356,10	167	94.539,26	164	90.489,20	108	64.534,64	112	61.416,32	113	66.112,84	145	89.595,62
Polícia Militar - HPM	17	20.094,00	17	20.094,00	16	18.912,00	17	23.622,00	17	22.440,00	18	23.010,43	18	23.010,43
Polícia Militar	152	86.676,91	151	85.754,63	162	91.401,90	61	34.092,68	66	34.739,19	66	36.032,17	94	52.783,79
CBMES	39	21.733,39	42	25.079,91	42	23.406,64	23	13.595,25	30	16.542,47	43	27.722,91	43	24.268,09
SEDH	-	-	-	-	-	-	-	-	-	-	-	-	-	-
Vice-Governadoria	3	1.711,29	1	570,43	1	570,43	1	741,56	5	3.346,52	5	2.852,15	5	2.852,15
TOTAL DA DIRETA	2.671	1.686.510,05	2.844	1.795.182,31	2.821	1.728.144,30	2.036	1.323.398,64	2.312	1.373.567,10	2.618	1.705.937,28	2.787	1.788.147,00

Em R\$ 1,00

Órgãos	mai/2016		jun/2016		jul/2016		ago/2016		set/2016		out/2016		nov/2016	
	Quant.	Valor	Quant.	Valor	Quant.	Valor	Quant.	Valor	Quant.	Valor	Quant.	Valor	Quant.	Valor
SECONT	14	7.986,02	15	8.385,32	15	8.556,45	15	8.556,45	15	8.556,45	15	7.719,82	12	6.845,16
Casa Civil	9	5.133,87	9	5.133,87	9	5.133,87	10	5.799,37	10	5.704,30	10	5.704,30	10	5.704,30
Casa Militar	6	3.422,58	7	3.993,01	7	3.993,01	7	3.993,01	7	3.916,95	7	3.993,01	7	3.993,01
PGE	96	53.506,33	101	53.810,57	103	56.168,33	102	55.597,90	98	55.731,01	102	57.385,26	99	54.000,70
SEAG	10	6.084,59	10	5.704,30	10	4.905,71	9	4.924,71	9	5.133,87	9	5.133,87	9	5.133,87
SEAMA	5	2.881,72	5	2.881,72	7	4.155,68	6	3.452,15	7	4.174,69	7	4.022,58	7	4.022,58
SECULT	51	28.654,60	54	29.909,54	60	33.103,95	61	35.005,39	61	34.720,17	57	32.096,20	55	30.993,36
SEGER	58	34.130,73	58	32.628,60	63	36.830,77	63	35.328,62	62	35.005,38	60	32.723,67	58	31.849,00
SECOM	11	5.932,47	9	5.133,87	9	4.829,64	12	7.301,51	12	6.521,92	11	6.274,73	11	6.255,72
SEDU	1.232	727.355,67	1.271	746.903,11	1.276	732.273,96	1.217	692.946,47	1.202	685.537,15	1.206	690.094,02	1.222	706.933,92
SEDURB	5	2.547,92	4	2.281,72	6	3.764,84	10	5.590,21	18	10.724,09	18	10.267,74	18	10.267,74
SEFAZ	91	51.205,61	101	54.457,06	101	56.928,92	102	57.917,66	103	58.183,86	104	56.624,70	104	56.016,19
SEG	23	12.530,46	25	14.175,00	27	15.781,90	27	15.401,61	23	13.119,89	23	13.119,89	25	14.032,57
SEJUS	117	65.504,38	128	69.972,79	128	74.193,94	133	72.729,83	130	72.444,59	125	69.003,01	119	67.253,70
SEP	15	8.556,45	15	8.556,45	17	9.849,43	16	9.355,05	20	11.180,42	20	11.408,60	20	11.408,60
SETADES	33	18.748,14	49	26.791,21	49	27.228,53	46	25.193,98	49	26.658,09	47	26.620,07	47	26.810,21
SEDES	11	6.236,70	15	8.062,08	16	8.803,64	16	9.317,03	20	10.800,15	19	10.838,17	19	10.838,17
SETUR	12	7.092,35	12	6.845,16	12	6.750,09	11	6.293,74	12	6.426,85	11	6.274,73	11	6.274,73
SETOP	7	3.993,01	7	3.993,01	8	4.259,21	7	3.517,65	7	4.335,26	7	3.993,01	7	3.745,82
SECTI	12	6.845,16	13	7.187,42	11	6.274,73	11	6.274,73	15	8.537,43	16	9.221,95	17	9.982,52
SESA	173	240.938,65	142	80.457,86	207	258.645,64	208	241.933,87	216	261.003,12	214	258.562,18	206	254.652,62
SESP	40	23.573,68	41	23.598,88	44	25.014,42	44	25.246,68	42	23.664,38	42	24.044,67	41	23.417,20
SESPORT	50	31.012,38	49	28.407,41	53	29.852,51	56	32.077,18	58	33.141,96	55	28.844,73	52	30.080,67
APE	10	5.704,30	10	5.704,30	10	5.704,30	10	5.704,30	11	5.780,36	8	4.563,44	8	4.563,44
Defensoria Pública	440	265.213,01	444	268.193,01	474	276.913,01	469	278.660,61	461	272.042,58	466	276.942,58	457	269.942,58
Polícia Civil	177	106.518,35	191	111.880,31	188	103.209,81	188	107.088,71	187	106.347,14	183	103.209,78	176	100.395,68
Polícia Militar-HPM	18	23.010,43	18	23.010,43	18	22.484,00	10	13.200,00	10	12.584,00	11	13.816,00	9	12.628,00
Polícia Militar	101	55.921,14	145	74.288,95	168	90.546,23	176	97.144,29	173	96.954,07	178	99.711,22	181	100.566,81
CBMES	42	23.958,06	46	25.859,49	46	26.049,64	45	24.490,46	42	23.064,38	43	22.703,12	41	24.300,31
SEDH	-	-	-	-	-	-	-	-	5	2.909,19	5	2.852,15	5	2.852,15
Vice-Governadoria	5	2.852,15	5	2.852,15	5	2.852,15	5	2.852,15	5	2.852,15	4	2.281,72	4	2.281,72
TOTAL DA DIRETA	2.874	1.837.050,91	2.999	1.741.058,60	3.147	1.945.058,31	3.092	1.892.895,32	3.090	1.907.812,89	3.083	1.900.050,92	3.057	1.898.043,05

Fonte: Relatórios SIARHES - Administração Direta e Autarquias.

DEMONSTRATIVO DO QUANTITATIVO E DOS GASTOS COM ESTAGIÁRIOS - AUTARQUIAS

Órgãos	out/2015		nov/2015		dez/2015		jan/2016		fev/2016		mar/2016		abr/2016	
	Quant.	Valor	Quant.	Valor	Quant.	Valor	Quant.	Valor	Quant.	Valor	Quant.	Valor	Quant.	Valor
IDURB	3	1.521,15	2	1.140,86	2	1.140,86	4	3.460,60	7	3.042,29	7	3.916,95	9	5.552,19
ARSI	8	4.563,44	8	4.563,44	8	4.012,02	7	3.213,42	5	2.319,75	5	3.023,28	5	2.852,15
ADERES	4	2.224,68	5	2.566,93	5	2.852,15	2	1.140,86	2	1.140,86	5	2.966,24	5	2.700,04
AGERH	3	1.711,29	4	1.692,28	3	1.920,45	3	1.711,29	3	1.825,38	4	2.414,82	8	5.495,15
ARSP	1	570,43	2	874,66	1	570,43	2	1.483,12	2	1.140,86	2	1.140,86	3	1.768,33
DER	20	11.769,87	23	14.165,67	22	12.606,51	14	7.852,92	11	6.274,73	19	13.157,92	23	11.622,91
DETRAN	77	44.112,84	80	46.939,51	81	42.687,17	55	33.357,21	62	36.792,75	68	38.319,42	74	42.668,18
DIO	14	7.986,02	14	7.986,02	14	6.959,24	6	3.422,58	5	2.852,15	12	6.693,05	12	6.845,16
FAMES	45	21.992,95	40	16.622,58	43	18.775,39	6	3.422,58	6	3.156,38	8	4.412,15	35	12.704,22
FAPES	18	10.705,06	23	12.948,76	21	11.921,99	19	10.819,15	18	9.887,45	20	10.134,64	21	11.941,01
ESESP	5	2.700,04	6	3.213,42	6	3.422,58	6	3.422,58	6	3.042,29	5	2.852,15	6	3.137,37
IASES	32	19.014,32	34	18.653,06	32	17.417,12	28	15.591,76	24	13.310,03	34	21.600,27	34	19.071,38
IDAF	20	11.408,60	21	11.826,91	21	12.264,24	15	8.556,45	14	7.852,92	14	7.415,59	15	7.928,98
IEMA	56	31.525,76	55	30.879,28	53	29.187,00	29	16.770,64	31	17.017,83	39	24.547,51	42	25.764,43
INCAPER	17	9.697,31	19	11.655,78	19	10.838,17	15	8.556,45	16	10.039,57	18	10.267,74	17	10.267,74
IOPES	17	9.107,87	15	8.556,45	15	8.556,45	10	4.335,26	7	3.612,72	10	6.331,78	16	10.172,66
IPAJM	32	18.367,84	38	21.828,47	38	20.991,80	29	17.873,47	35	18.729,13	37	21.752,40	39	22.589,03
IJSN	12	6.426,84	17	9.887,45	14	7.320,51	11	6.274,73	16	8.689,55	18	10.743,10	18	10.267,74
IPEM	5	2.395,81	4	2.281,72	4	2.281,72	-	-	-	-	-	-	-	-
PROCON	17	9.583,22	17	9.545,20	21	12.834,66	18	9.887,45	18	9.754,35	21	11.560,71	20	11.085,36
PRODEST	24	12.815,66	21	11.979,03	21	10.800,14	20	11.693,81	24	13.253,00	23	13.043,84	22	12.473,40
JUCEES	23	11.750,86	20	11.370,57	21	11.913,45	22	12.568,38	20	11.408,60	19	10.686,06	21	11.636,78
RTV-ES	26	14.450,89	26	14.526,95	25	14.260,75	25	15.040,33	23	12.986,79	19	10.324,78	20	11.598,75
SUPPIN	6	2.928,21	5	2.509,89	5	3.118,35	6	3.764,84	6	3.289,48	5	2.852,15	5	2.852,15
TOTAL DA INDIRETA	485	269.330,96	499	278.214,89	495	268.653,15	352	204.219,88	361	201.418,86	412	240.157,41	470	262.995,11

Órgãos	mai/2016		jun/2016		jul/2016		ago/2016		set/2016		out/2016		nov/2016	
	Quant.	Valor	Quant.	Valor	Quant.	Valor	Quant.	Valor	Quant.	Valor	Quant.	Valor	Quant.	Valor
IDURB	9	5.133,87	11	6.008,53	11	6.065,57	10	4.848,69	-	-	-	-	-	-
ARSI	4	2.281,72	5	2.833,14	6	3.517,65	7	3.955,01	-	-	-	-	-	-
ADERES	3	1.711,29	5	2.357,78	5	2.814,12	5	2.547,92	5	2.852,15	5	2.852,15	4	2.281,72
AGERH	9	5.476,13	10	5.856,41	10	5.704,30	10	5.704,30	10	5.704,30	10	5.704,30	10	5.704,30
ARSP	4	2.395,81	4	2.281,72	4	2.281,72	4	1.730,32	10	6.084,60	10	5.704,30	10	5.704,30
DER	26	16.276,29	30	16.599,52	37	21.429,17	36	20.060,12	35	20.630,55	36	19.984,06	35	19.679,83
DETRAN	81	47.630,91	80	45.976,66	87	49.646,44	86	48.999,94	98	54.495,04	106	60.940,93	104	59.134,58
DIO	12	6.369,80	12	6.978,26	14	7.909,96	13	7.681,79	12	6.845,16	13	7.605,73	13	7.415,59
FAMES	4	2.281,72	4	2.281,72	5	2.852,15	5	2.852,15	5	2.852,15	4	2.281,72	4	2.281,72
FAPES	20	11.408,60	23	12.606,50	23	12.815,66	21	11.598,74	22	12.188,19	22	12.739,60	22	11.883,96
ESESP	6	3.367,99	6	3.422,58	6	3.422,58	6	3.327,51	6	3.479,62	6	3.422,58	7	3.517,65
IASES	33	18.824,19	35	19.071,38	36	20.896,75	35	19.584,76	35	19.965,05	39	22.037,62	38	21.676,34
IDAF	18	10.457,89	22	12.815,66	35	20.041,13	34	18.691,09	36	19.774,90	37	21.048,86	36	20.307,30
IEMA	45	25.555,27	46	25.935,56	58	37.077,96	55	30.251,80	55	30.537,02	56	32.837,75	60	35.100,44
INCAPER	18	10.381,83	20	11.047,33	19	10.838,17	20	10.838,17	20	10.667,04	18	9.526,18	16	9.126,88
IOPES	18	10.381,83	16	9.126,88	15	8.556,45	17	9.773,37	16	9.126,88	16	9.126,88	16	8.917,73
IPAJM	39	22.229,85	42	23.539,75	43	24.737,65	45	25.022,86	45	24.984,83	42	23.958,06	42	23.920,04
IJSN	18	10.267,74	19	10.743,10	22	12.397,35	20	10.876,20	19	10.267,74	19	11.380,09	20	11.218,46
IPEM	-	-	3	1.407,07	4	2.490,88	4	2.281,72	4	2.167,63	4	2.281,72	4	2.281,72
PROCON	18	9.925,48	19	10.552,96	19	10.838,17	20	10.819,16	19	10.838,17	19	10.838,17	19	10.172,67
PRODEST	22	12.378,33	23	12.891,72	26	14.450,90	23	13.119,89	24	13.481,16	23	12.910,73	22	12.549,46
JUCEES	21	11.142,41	20	11.180,43	25	14.545,97	23	13.100,88	23	12.511,43	21	11.979,03	21	11.104,36
RTV-ES	18	10.267,74	26	13.291,03	28	15.686,83	28	15.553,72	25	13.823,42	26	13.785,39	24	13.481,16
SUPPIN	5	2.433,83	5	2.757,08	5	2.662,01	4	2.205,68	-	-	-	-	-	-
TOTAL DA INDIRETA	451	258.580,52	486	271.562,77	543	313.679,54	531	295.425,79	524	293.277,03	532	302.945,85	527	297.460,21

Fonte: Relatórios SIARHES - Administração Direta e Autarquias.

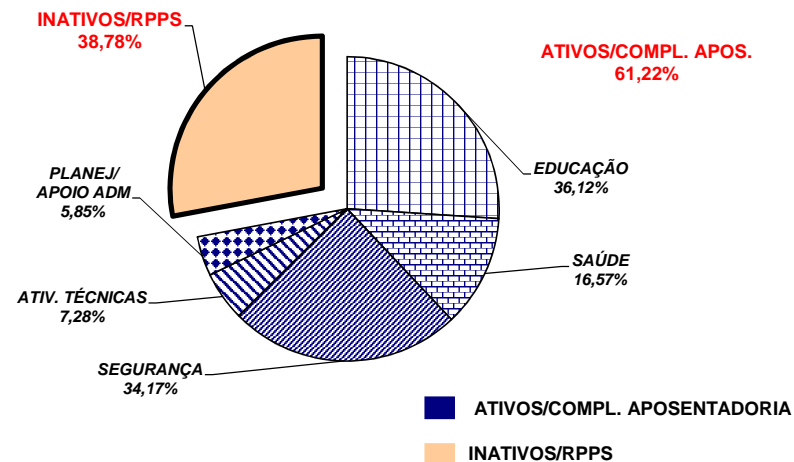
	out/15		nov/15		dez/15		jan/16		fev/16		mar/16		abr/16	
TOTAL GERAL	3.156	1.955.841,01	3.343	2.073.397,20	3.316	1.996.797,45	2.388	1.527.618,52	2.673	1.574.985,96	3.030	1.946.094,69	3.257	2.051.142,11
	mai/16		jun/16		jul/16		ago/16		set/16		out/16		nov/16	
TOTAL GERAL	3.325	2.095.631,43	3.485	2.012.621,37	3.690	2.258.737,85	3.623	2.188.321,11	3.614	2.201.089,92	3.615	2.202.996,77	3.584	2.195.503,26

**DEMONSTRATIVO DO QUANTITATIVO E DA DISTRIBUIÇÃO DA FOLHA DE PAGAMENTO COM PESSOAL DO PODER EXECUTIVO
NAS ÁREAS DE EDUCAÇÃO, SAÚDE, SEGURANÇA PÚBLICA E OUTROS
NOVEMBRO/2016**

Demonstrativo do Número de Servidores

ESPECIFICAÇÃO	DADOS MÊS NOVEMBRO/16	%	MÉDIA MENSAL DEZ/15 A NOV/16	%
1 - ATIVOS/COMPL. APOSENTADORIA	56.070	60,97	55.619	61,22
EDUCAÇÃO (1)	21.166	37,75	20.088	36,12
SAÚDE (2)	9.012	16,07	9.218	16,57
SEGURANÇA (3)	18.747	33,43	19.006	34,17
OUTROS ATIV. TÉCNICAS (4)	4.036	7,20	4.051	7,28
OUTROS PLANEJ./APOIO ADM. (5)	3.109	5,54	3.256	5,85
2 - INATIVOS/RPPS	35.893	39,03	35.225	38,78
TOTAL	91.963	100,00	90.844	100,00

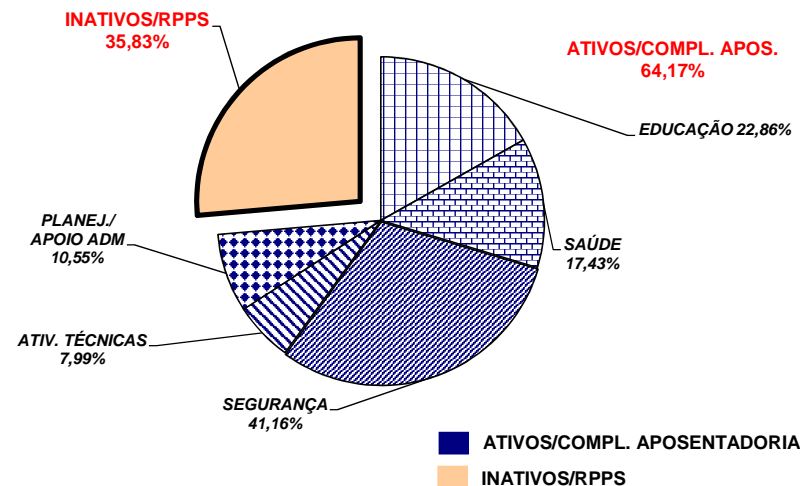
Fonte: Relatórios SIARHES - Administração Direta e Autarquias.



Demonstrativo dos Gastos

ESPECIFICAÇÃO	DADOS MÊS NOVEMBRO/16	%	MÉDIA MENSAL DEZ/15 A NOV/16	%
1 - ATIVOS/COMPL. APOSENTADORIA	277.116,68	62,51	290.002,99	64,17
EDUCAÇÃO (1)	60.591,71	21,87	66.300,06	22,86
SAÚDE (2)	48.158,56	17,38	50.548,06	17,43
SEGURANÇA (3)	116.116,20	41,90	119.375,70	41,16
OUTROS ATIV. TÉCNICAS (4)	22.455,39	8,10	23.175,02	7,99
OUTROS PLANEJ./APOIO ADM. (5)	29.794,83	10,75	30.604,15	10,55
2 - INATIVOS/RPPS	166.198,44	37,49	161.918,83	35,83
TOTAL	443.315,11	100,00	451.921,82	100,00

Fonte: Relatórios SIARHES - Administração



Notas:

(1) - Inclui SEDU CLT/Estatutário/DTA e DTM.

(2) - Inclui SESA - Efetivos, Comissionados e Contratados Temporários

(3) - Inclui PM/PC - Administrativos e Policiais; CBMES; HPM, SESP; SEJUS e IASES

(4) - Inclui SEAG; SEAMA; SECULT; SEDH; SETADES; SEDES; SETUR; SEDURB; SETOP; SESPORT; ADERES; AGERH; DER/ES; FAMES; ESESP; IEMA; IDAF; INCAPER, IOPES, DETRAN, IDURB e ARSI.

(5) - Inclui SECONT; APE; ASPE; SEG; Casa Civil; Vice Governadoria; Casa Militar; SECTI; Defensoria Pública; PGE; SEP; SEGER; Previdência Complementar; Pensões Especiais; SECOM; SEFAZ; FAPES; IJSN; RTV-ES; DIO; IPAJM; PROCON; PRODEST; IPEM; JUCEES e SUPPIN

**DEMONSTRATIVO DA CONTRIBUIÇÃO PATRONAL E DOS SERVIDORES, DO
PODER EXECUTIVO, PARA O REGIME PRÓPRIO DE PREVIDÊNCIA SOCIAL - RPPS**

Em R\$ 1,00

ESPECIFICAÇÃO	MESES						
	OUTUBRO/2015	NOVEMBRO/2015	DEZEMBRO/2015	JANEIRO/2016	FEVEREIRO/2016	MARÇO/2016	ABRIL/2016
FF/Fundo Financeiro	34.030.364,68	34.206.556,92	33.947.630,53	35.871.304,87	32.698.984,28	32.894.606,05	32.050.165,03
Contribuição Servidores	13.513.530,95	13.590.581,62	13.538.807,70	14.104.498,80	12.574.841,95	12.952.528,94	12.701.088,85
Contribuição Patronal	20.516.833,73	20.615.975,30	20.408.822,83	21.766.806,07	20.124.142,33	19.942.077,11	19.349.076,18
FP/Fundo Previdenciário	19.979.752,11	20.839.921,83	21.756.113,61	21.553.036,71	21.325.732,16	21.451.696,68	21.471.366,83
Contribuição Servidores	6.660.462,99	6.947.210,02	7.250.260,86	7.185.235,39	7.109.458,66	7.152.480,60	7.158.163,33
Contribuição Patronal	13.319.289,12	13.892.711,81	14.505.852,75	14.367.801,32	14.216.273,50	14.299.216,08	14.313.203,50
Total	54.010.116,79	55.046.478,75	55.703.744,14	57.424.341,58	54.024.716,44	54.346.302,73	53.521.531,86

ESPECIFICAÇÃO	MESES						
	MAIO/2016	JUNHO/2016	JULHO/2016	AGOSTO/2016	SETEMBRO/2016	OUTUBRO/2016	NOVEMBRO/2016
FF/Fundo Financeiro	33.053.125,65	32.617.066,53	32.176.363,94	33.177.678,93	33.286.216,53	32.704.311,18	31.798.085,47
Contribuição Servidores	13.056.921,27	12.922.069,75	12.865.977,69	13.735.341,36	13.797.555,56	13.605.061,98	13.283.928,51
Contribuição Patronal	19.996.204,38	19.694.996,78	19.310.386,25	19.442.337,57	19.488.660,97	19.099.249,20	18.514.156,96
FP/Fundo Previdenciário	21.651.427,06	21.635.783,35	21.532.676,99	22.403.121,00	23.203.398,71	22.224.376,56	22.018.209,51
Contribuição Servidores	7.218.845,74	7.212.601,31	7.173.721,75	7.470.991,76	7.737.088,35	7.410.588,68	7.341.995,51
Contribuição Patronal	14.432.581,32	14.423.182,04	14.358.955,24	14.932.129,24	15.466.310,36	14.813.787,88	14.676.214,00
Total	54.704.552,71	54.252.849,88	53.709.040,93	55.580.799,93	56.489.615,24	54.928.687,74	53.816.294,98

Fonte: Relatórios SIARHES - PRO2722R da Administração Direta e Autarquias.

Obs.: A partir de jan/10, com a edição da L.C. nº 539/2009, deixou de ser devida a parcela de IPAJM patronal dos aposentados e pensionistas.

**DEMONSTRATIVO DA CONTRIBUIÇÃO PATRONAL E DOS SERVIDORES, DO
PODER EXECUTIVO, PARA O INSTITUTO NACIONAL DO SEGURO SOCIAL - INSS**

Em R\$ 1,00

ESPECIFICAÇÃO	MESES						
	OUTUBRO/2015	NOVEMBRO/2015	DEZEMBRO/2015	JANEIRO/2016	FEVEREIRO/2016	MARÇO/2016	ABRIL/2016 (1)
<i>INSS - Contribuição Servidores</i>	5.346.841,68	5.368.962,14	7.984.079,39	2.796.523,73	3.973.644,85	4.809.783,57	5.196.763,06
<i>INSS - Contribuição Patronal</i>	11.522.613,95	11.714.198,14	18.073.559,92	6.073.490,34	7.896.971,79	10.326.659,72	10.961.155,98
Total	16.869.455,63	17.083.160,28	26.057.639,31	8.870.014,07	11.870.616,64	15.136.443,29	16.157.919,04

ESPECIFICAÇÃO	MESES						
	MAIO/2016 (1)	JUNHO/2016 (1)	JULHO/2016 (1)	AGOSTO/2016 (1)	SETEMBRO/2016 (1)	OUTUBRO/2016 (1)	NOVEMBRO/2016 (1)
<i>INSS - Contribuição Servidores</i>	4.969.012,52	5.034.978,85	5.346.423,93	5.706.517,92	4.978.636,20	5.690.780,23	4.917.132,58
<i>INSS - Contribuição Patronal</i>	10.444.352,51	10.690.084,33	11.189.917,17	11.973.040,93	10.576.154,99	11.988.305,17	10.536.475,38
Total	15.413.365,03	15.725.063,18	16.536.341,10	17.679.558,85	15.554.791,19	17.679.085,40	15.453.607,96

Fonte: Relatórios SIARHES - PRO0546R da Administração Direta e Autarquias.

Nota:

(1) Nestes valores não estão deduzidos os montantes de INSS em reposição ao recolhimento a maior das contribuições previdenciárias da SEDU, decorrentes da mudança da alíquota RAT (risco ambiental do trabalho), que passou de 2% para 1%.

Obs.: Da contribuição patronal estão deduzidos os valores dos benefícios previdenciários de Salário Família e Salário Maternidade.